



1. kvartalsrapport 2013



• Skjern Bank i Skjern

Fondsbørsmeddelelse nr. 10/2013 - 2. maj 2013

Stærk kapital og "staten ude af banken"

- Solvens- og kernekapitalprocent på henholdsvis 17,4 % og 13,7 % efter indfrielse af statslig hybrid kernekapital på nom. 65 mio. kr.
- Tilfredsstillende indlånsoverskud på 402 mio. kr.
- Individuelt solvensbehov er opgjort til 11,9 % hvilket er uændret i forhold til pr. 31. december 2012
- Acceptabelt resultat før skat på 6,9 mio. kr. mod 7,5 mio. kr. i 2012
- Nedskrivninger på 14,7 mio. kr. mod 14 mio. kr. i 2012
- Basisresultatet for hele året forventes i niveauet 85 - 100 mio. kr. før nedskrivninger og kursreguleringer
- Årsresultat før skat i 2013 forventes væsentligt højere end i 2012
- Alle statsgaranterede låneoptagelser under bankpakkerne er indfriet

Indhold

Hovedtal og basisresultat	3
Nøgletal	4
Ledelsesberetning	5 - 9
Ledelsespåtegning	10
Resultat- og totalindkomstopgørelse	11
Balance	12 - 13
Eventualforpligtelser	14
Egenkapitalopgørelse	15
Noter	16 - 19

Hovedtal og basisresultat - 1. kvartal

Beløb i 1.000 kr.	2013	2012	2011	2010	2009	1.1- 31.12 2012
Resultatopgørelse						
Nettorenteindtægter m.v.	36.902	38.787	38.630	40.966	39.583	153.006
Udbytte af aktier	454	136	135	57	110	5.414
Gebyrer og provisioner (netto)	14.176	14.440	11.754	11.087	10.894	55.296
Netto rente- og gebyrindtægter	51.532	53.363	50.519	52.110	50.587	213.716
Kursreguleringer	5.736	3.096	-3.668	12.772	-3.362	8.096
Andre driftsindtægter	641	367	151	206	387	1.131
Udgifter til personale og administration	33.193	33.395	34.961	32.984	30.892	132.557
Af- og nedskrivning på immaterielle og materielle aktiver	1.131	1.050	1.050	1.080	1.155	3.709
Andre driftsudgifter i alt	2.020	878	0	4.431	4.635	5.292
Bidrag til Indskydergarantifonden	2.020	837	0	0	0	4.843
Øvrige driftsudgifter	0	41	0	4.431	4.635	449
Nedskrivninger på udlån og tilgodehavende m.v. i alt.....	14.657	14.013	10.471	18.111	26.238	69.204
Resultat af kap.andele i ass. og tilknyttede virksomheder	0	0	0	0	0	91
Resultat før skat	6.908	7.490	520	8.482	-15.308	12.272
Skat	1.727	1.873	130	2.120	-3.727	2.433
Resultat	5.181	5.617	390	6.362	-11.584	9.839
Balance pr. 30. september						
Uddrag af poster						
Aktiver i alt	5.303.219	5.392.736	5.271.458	5.456.286	5.857.792	6.004.480
Udlån m.v.	3.456.479	3.468.988	3.555.281	3.661.704	3.624.829	3.498.499
Garantier	491.589	478.454	427.606	534.057	1.065.446	492.156
Obligationer	980.885	826.904	863.253	751.393	391.595	1.270.360
Aktier m.v.	211.789	181.647	184.640	187.412	177.251	203.258
Indlån og anden gæld	3.858.593	3.650.860	3.503.306	3.636.909	3.297.692	4.499.426
Efterstillet kapitalindskud	293.656	357.765	356.789	355.852	195.000	358.475
Egenkapital	553.626	386.874	379.055	379.121	455.708	546.986
heraf udbytte						0
Basiskapital	672.869	610.762	610.972	620.237	554.917	747.404
Vægtede aktiver	3.878.105	3.748.007	3.807.993	3.869.481	4.158.484	3.816.073

Basisresultat

Basisindtjening	54.556	58.088	54.847	54.224	51.510	229.092
Udgifter m.v.	-34.324	-34.445	-36.011	-34.064	-32.047	-137.048
Basisresultat før kursregulering, nedskrivninger og Bankpakke I	20.232	23.643	18.836	20.160	19.463	92.044
Garantiprovision til staten *)	-1.886	-3.586	-3.572	-	-	-10.819
Basisresultat	18.346	20.057	15.264	20.160	19.463	81.225

*) Provision på 0,95% af udstedte obligationer med statsgaranti.

Nøgletal - 1. kvartal

Tal i procent	2013	2012	2011	2010	2009
Solvensprocent	17,4	16,3	16,0	16,0	13,3
Kernekapitalprocent	13,7	11,5	11,1	10,8	10,9
Egenkapitalforrentning før skat	1,3	2,0	0,1	2,3	-3,3
Egenkapitalforrentning efter skat	0,9	1,5	0,1	1,7	-2,5
Indtjening pr. omkostningskrone (kroner)	1,14	1,15	1,01	1,15	0,76
Renterisiko	-2,1	-2,1	0,8	1,6	0,5
Valutaposition	2,8	0,3	0,8	0,8	2,9
Valutarisiko	0,0	0,0	0,0	0,0	0,0
Udlån plus nedskrivninger herpå i forhold til indlån	95,5	102,9	109,6	136,5	115,1
Overdækning i forhold til lovkrav om likviditet	190,4	197,4	157,5	194,9	221,4
Summen af store engagementer	14,0	17,1	49,5	86,3	112,9
Akkumuleret nedskrivningsprocent	5,7	6,9	6,8	6,7	3,6
Periodens nedskrivningsprocent	0,4	0,3	0,2	0,4	0,5
Periodens udlånsvækst	-1,2	-1,7	-1,9	-0,4	-3,9
Udlån i forhold til egenkapital	6,2	9,0	9,4	9,7	8,0
(beløb pr. 100 kr. aktie)					
Periodens resultat efter skat pr. aktie	2,7	24,9	1,7	28,2	-56,0
Indre værdi pr. aktie	288	1.867	1.791	1.848	2.179
Børskurs/periodens resultat pr. aktie	9,3	3,8	76,5	5,3	-10,0
Børskurs/indre værdi pr. aktie	0,44	0,25	0,42	0,41	0,26



Ledelsesberetning

Skjern Bank har i årets første kvartal opnået et acceptabelt resultat. Resultatet er præget af et fortsat højt nedskrivningsbehov samt faldende renteindtægter, som følge af meget begrænset låneefterspørgsel og dermed faldende nettoudlån.

Skjern Bank har i 1. kvartal 2013 med Finanstilsynets accept indfriet bankens statslige hybride kernekapital på 65 mio. kr., og har herefter indfriet hybrid kernekapital og statsgaranterede lån for i alt 811 mio. kr. og yderligere 98 mio. kr. indfries i april 2013. Ved udgangen af april måned har banken dermed indfriet målsætningen om at få "staten ud af banken", hvilket vil bidrage til en styrkelse af bankens basisindtjening.

Bankens likviditetsmæssige overdækning er nedbragt til et lavere, men fortsat absolut forsvarligt niveau. Fremadrettet er det fortsat bankens målsætning at opretholde en solid likviditetsoverdækning primært baseret på kundeindlån.

Skjern Banks solvens er på 17,4 % og kernekapitalen 13,7 %. Det individuelle solvensbehov er opgjort efter Finanstilsynets nye 8+ model til 11,9 %, svarende til en solvensmæssig overdækning på 46 %. Sammenholdt med den faktiske basiskapital på 673 mio. kr. var der ved udgangen af 1. kvartal 2013 en overdækning på 370 mio. kr.

Udlånefterspørgslen er desværre fortsat begrænset, hvorfor udlånsvolumen er svagt faldende, som følge af kundernes ordinære låneafvikling. Banken har dermed et indlånsoverskud på 402 mio. kr. pr. 31. marts 2013, idet indlån og udlån udgør henholdsvis 3.858 mio. kr. og 3.456 mio. kr.

Basisindtjeningen følger stort set årsbudgettet, og ligger fortsat på et højt og acceptabelt niveau, specielt i betragtning af den begrænsede låneefterspørgsel. Forventningen til basisresultatet for hele 2013 er i niveauet 85 - 100 mio. kr.

Basisresultatet fremgår af side 3 i denne rapport.

Rente- og gebyrindtægter

Nettorenteindtægterne er reduceret med 4,8 % til 36,9 mio. kr. i forhold til 1. kvartal 2012.

Renteindtægterne er faldet med 5 % til 62,5 mio. kr. Dette skyldes primært den reducerede udlånsvolumen, men også en svagt faldende gennemsnitlig udlånsrente i perioden.

Renteudgifterne er reduceret med 5,3% til 25,6 mio. kr., hvilket skyldes reducerede omkostninger til udstedte obligationer på 4,5 mio. kr., som modvirkes af at renteudgifter til bankens kunder er steget med 3,7 mio. kr. som følge af det kraftigt forøgede indlån. Stigningen i renteudgiften til kundernes indlån er som forventet.

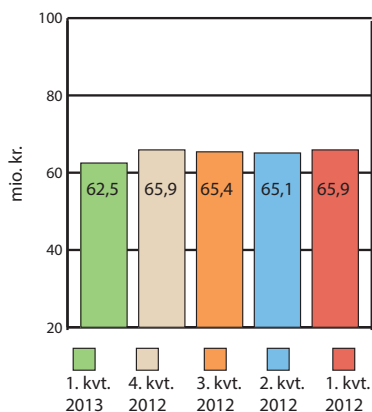
Samlet set er bankens rentemarginal reduceret marginalt i årets 1. kvartal i forhold til samme periode i 2012.

Bankens udlån- og garantidebitorer fordelt på segmenter udgør:

	31/3-13	31/12-12	31/12-11
Offentlige myndigheder	1,5 %	1,5 %	1,2 %
Landbrug, jagt, skovbrug og fiskeri			
- Planteavl	1,7 %	1,6 %	1,5 %
- Kvægbrug	6,6 %	7,1 %	7,0 %
- Svinebrug	3,8 %	3,3 %	3,2 %
- Minkproduktion	0,4 %	0,6 %	1,0 %
- Øvrig landbrug	1,3 %	1,8 %	1,5 %
Industri- og råstofudvinding	4,7 %	4,8 %	3,4 %
Energiforsyning	2,7 %	2,7 %	3,6 %
Bygge og anlæg	4,9 %	4,0 %	5,0 %
Handel	7,4 %	7,2 %	7,9 %
Transport, hoteller og restauranter	2,0 %	2,0 %	1,0 %
Information og kommunikation	0,3 %	0,3 %	0,3 %
Finansiering og forsikring	7,6 %	7,7 %	8,3 %
Fast ejendom	19,4 %	20,4 %	20,6 %
Øvrige erhverv	4,7 %	4,9 %	4,5 %
Private	31,0 %	30,1 %	30,0 %

Af ovenstående branchefordeling udgør alternativ energi 6,4 % fordelt på segmenterne.

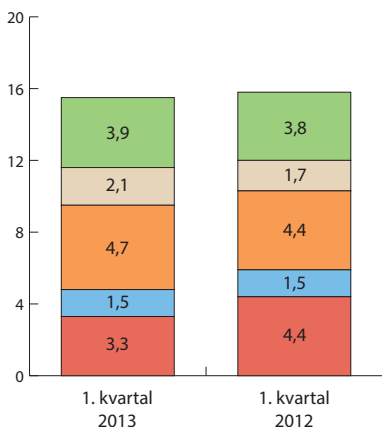
Renteindtægter i kvartalerne



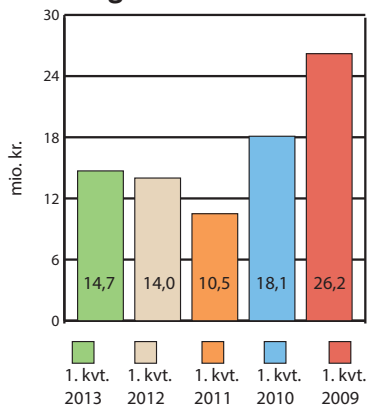
Gebyrer- og provisjonsindtægter

(mio. kroner)

- Værdipapirhandel og depoter
- Betalingsformidling
- Lånesagsgebyrer
- Garantiprovision
- Øvrige gebyrer og provisioner



Nedskrivninger på udlån og tilgodehavender i alt



Provisioner og gebyrer

Nettoindtægterne fra gebyrer og provisioner er stort set uændret på 14,2 mio. kr. Indtjeningen er primært opnået i kraft af høj aktivitet på realkreditformidlingen, som har styrket indtjeningen fra lånesagsgebyrer. Garantiprovision er også forøget, mens de transaktionsbaserede indtægter fra værdipapirhandelen er reduceret til 3,3 mio. kr.

Nettorente- og gebyrindtægter udgør 51,5 mio. kr., hvilket er en reduktion på 1,8 mio. kr. i forhold til samme periode sidste år.

Omkostninger

Omkostninger til personale og administration m.v. udgør 33,2 mio. kr. mod 33,4 mio. kr. i 1. kvartal 2012, og er dermed reduceret med 0,6 %.

Banken har fortsat fokus på omkostningsforbruget, og der forventes også for hele året et lavere omkostningsniveau end i 2012.

Kursreguleringer

Kursregulering af værdipapirer og valuta m.v. udviser en gevinst på 5,7 mio. kr. mod 3,1 mio. kr. i 1. kvartal 2012.

Kursreguleringen på obligationsbeholdningen har i perioden været positiv med 0,9 mio. kr., mens der på bankens beholdning af aktier er realiseret en kursgevinst på 4,3 mio. kr. i 1. kvartal 2013. Der er på valuta og afledte finansielle instrumenter i samme periode opnået indtægter på 0,6 mio. kr.

Nedskrivninger

Nedskrivninger på udlån m.v. udgør 14,7 mio. kr. pr. 31. marts 2013 mod 14,0 mio. kr. i samme periode sidste år. Tilbageførsel af nedskrivninger foretaget i tidligere regnskabsår udgør 10,2 mio. kr. mens konstaterede tab pr. 31.

marts 2013 er opgjort til 26,6 mio. kr., hvoraf kun en mindre andel ikke tidligere har været nedskrevet.

Kvartalets nedskrivninger på udlån m.v. svarer til 0,4 % af de samlede udlån og garantier, som fortsat er et forhøjet niveau. Ledelsen forventer, at nedskrivningerne fremadrettet vil være aftagende i forhold til indeværende og de seneste regnskabsår.

Nedskrivningerne er fordelt på et bredt udsnit af bankens kundeforhold, og der indgår engagementer med både private og erhvervsdrivende i en række forskellige brancher.

Periodens resultat

Det samlede resultat før skat udgør 6,9 mio. kr. mod 7,5 mio. kr. i 2012. Efter skat udgør periodens nettoresultat 5,2 mio. kr. Resultatet vurderes acceptabelt, specielt i lyset af det fortsat forhøjede nedskrivningsniveau, den høje likviditetsoverdækning samt de reducerede renteindtægter.

Til trods for den realiserede tilbagegang i nettoresultatet på 0,6 mio. kr., kan der konstateres en positiv udvikling på flere af bankens vigtigste forretningsområder, herunder bankens renteudgifter, indtjening på gebyrer og kursreguleringer. Derudover har banken fortsat et faldende omkostningsniveau.

Bankens ledelse anser resultatet for acceptabelt.

Kapitaldækning

Egenkapitalen er opgjort til 553,6 mio. kr. mod 546,9 mio. kr. ved årsskiftet.

Efter tillæg af efterstillede kapitalindskud på 293,7 mio. kr. og reguleret for øvrige fradrag udgør bankens basiskapital ved 1. kvartals udgang 672,9 mio. kr.



Solvensen er 17,4 %, hvilket er en stigning på 1,1 % i forhold til samme periode sidste år, men en reduktion i forhold til årsskiftet hvor solvensen kunne opgøres til 19,6 %. Reduktionen skyldes alene bankens indfrielse af det statslige hybride lån på 65 mio. kr. i februar 2013.

Kernekapitalprocenten er 13,7 % mod 11,5 % i 2012.

Den nødvendige kapital svarende til det individuelle solvensbehov er opgjort til 11,9 %, efter Finanstilsynets nye 8+ model.

Banken er dermed kapitalmæssigt funderet med en tilstrækkelig overdækning på 46 % i forhold til den nødvendige kapital.

Indlån og likviditet

Det rene kundeindlån udgør 3.859 mio. kr., hvoraf de 3.604 mio. kr. er dækket af Indskydergarantiordningen. Indlånene anses for stabile, da langt hovedparten af bankens indlån hidrører fra basiskunder.

Den likviditetsmæssige overdækning er på 190,4 % efter indfrielse af hybrid kernekapital og statsgaranterede lån for i alt 811 mio. kr. i 1. kvartal 2013. Indfrielsen af det resterende statsgaranterede lån på 98 mio. kr. i april måned følger Skjern Banks strategiske målsætning om, at reducere den likviditetsmæssige overdækning yderligere til et lavere, men fortsat forsvarligt niveau.

Skjern Bank aktien

Banken var ved kvartalets udgang ejet af 15.643 aktionærer, hvilket er en stigning på små 300 aktionærer i forhold til udgangen af 2012.

Koncernredegørelse

Skjern Bank ejer hele aktiekapitalen i Knud Eskildsen Ejendomme A/S, hvis eneste aktivitet er at eje en byejeendom i Esbjerg. Grunden, som ejendommen ligger på, var oprindeligt tiltænkt til Esbjerg-afdelingens nye filial. Byejeendommen forventes solgt til den bogførte værdi. Aktierne er optaget til 3,2 mio. kr., der er den regnskabsmæssige indre værdi.

Der er ikke udarbejdet koncernregnskab, idet datterselskabets virksomhed, både med hensyn til balance og aktivitet, set i forhold til bankens, er ubetydelig.

Forventninger

Bankens resultatforventninger for 2013 fastholdes med et basisresultat i intervallet 85 – 100 mio. kr.

Supplerende kapital fordelt på udløbstidspunkt (endelig slutdato)

	t. kr.
2014	25.000
2015	100.000
2016	-
2017	98.656
Uendelig	70.000
I alt	293.656

"Tilsynsdiamanten"

Finanstilsynet har lanceret den såkaldte tilsynsdiamant - gældende fra 2013 - der angiver fem pejlemærker for pengeinstitutvirksomhed med forhøjet risiko.

Likviditetsoverdækning (min. 50 %):

Skjern Banks likviditetsoverdækning er betydelig, og udgør 190,4 % pr. 31. marts 2013, mod 265,6 % pr. 31. december 2012.

Funding-ratio (max. 100 %):

Den aktuelle funding situation giver plads til væsentligt mere udlån, idet bankens udlån i forhold til indlån, egenkapital og udstedte obligationer blot er på 73 %, hvilket er lidt mere end pr. 31. december 2012, hvor funding-ratio kunne opgøres til 65 %.

Ejendomseksponering (max. 25 %):

Skjern Bank har en pæn branchemæssig spredning, og i forhold til ejendomssektoren er eksponeringen på 19,4 %, hvilket er 1 % lavere end pr. 31. december 2012.

Store engagementer (max. 125 %):

Store engagementer er defineret som summen af store engagementer, der udgør mere end 10 procent af basiskapitalen. Skjern Bank henvender sig primært til private kunder, samt små og mellemstore virksomheder og havde pr. 31. marts 2013 ét stort kundeengagement på 14 % mod 13,1 % pr. 31. december 2012.

Udlånsvækst (max. 20 %):

Den begrænsede lånelyst i samfundet har resulteret i en udlånsnedgang i Skjern Bank, og udlånsvæksten kan således opgøres til -1,2 % i 2013 mod -0,8 % pr. 31. december 2012.

I nedenstående figur fremgår de pejlemærker, som Finanstilsynet har fastlagt samt Skjern Banks placering indenfor de enkelte områder pr. 31. marts 2013.

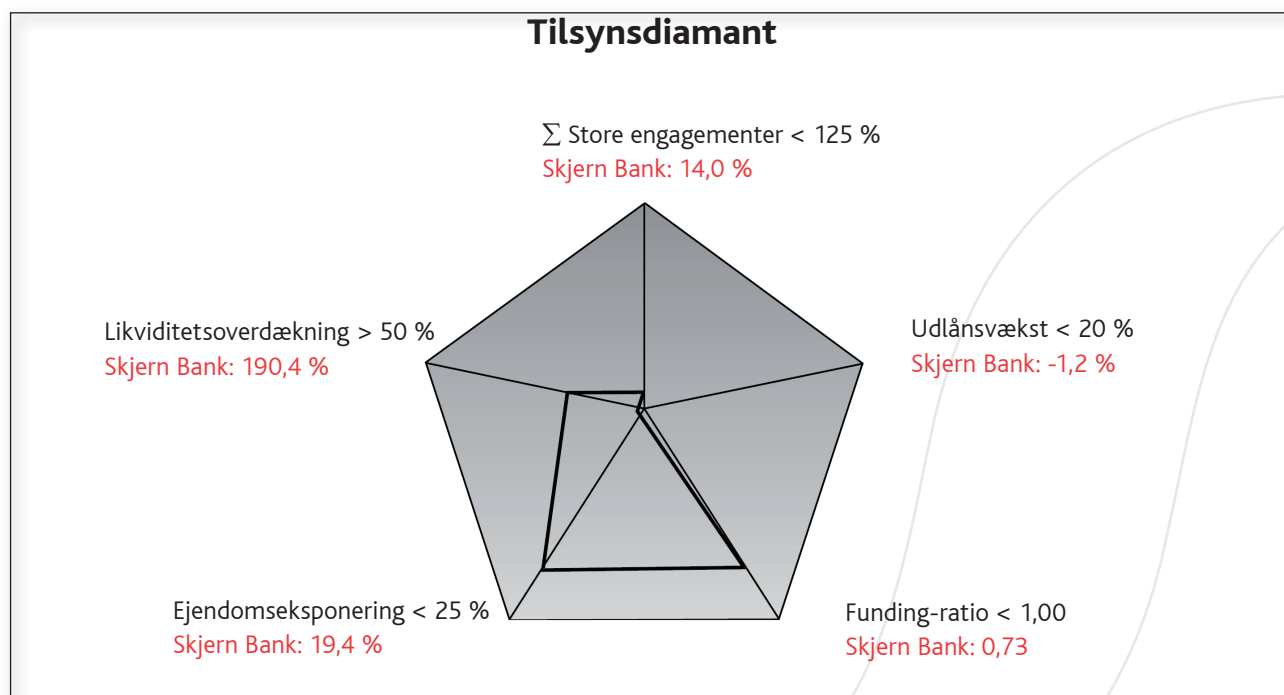
Skjern Bank overholder alle grænseværdier pr. 31. marts 2013.

Transaktioner med nærtstående parter

Der har i årets første kvartal ikke været større transaktioner mellem Skjern Bank og bankens nærtstående parter.

Bidrag til Indskydergarantifonden

Bidraget til Indskydergarantifonden kan i årets første kvartal opgøres til 2,0 mio. kr. hvilket er 1,2 mio. kr. mere end i samme periode sidste år.





• Mød Jan Sølbeck Kristensen i Skjern Bank, Ribe

Anvendt regnskabspraxis

1. kvartalsrapporten er udarbejdet i overensstemmelse med lov om finansiel virksomhed, herunder Finanstilsynets bekendtgørelse om finansielle rapporter for kreditinstitutter og fondsmæglerselskaber m.fl. og yderligere danske oplysningskrav til delårsrapporter for børsnoterede selskaber.

Den anvendte regnskabspraxis er uændret i forhold til årsrapporten for 2012.

Begivenheder efter 31. marts 2013

Der er ikke indtruffet forhold efter balancedagen, der er af betydning for bedømmelsen af periodens resultat. Væsentligste begivenhed er, at banken i april måned, som beskrevet ovenstående, har indfriet det resterende statsgaranterede lån på 98 mio. kr.

Retssager

Banken er som led i den almindelige drift involveret i tvister og retssager. Bankens risici på disse sager vurderes løbende af bankens advokater og ledelse. Hensættelser foretages ud fra en vurdering af risiko for tab.

Finanskalender 2013

13. august 2013:

7. november 2013:

Halvårsrapport 2013

Rapport efter 3. kvartal 2013

2013
2013
2013

Venlig hilsen
Skjern Bank

Hans Ladekjær Jeppesen
Bestyrelsesformand

Per Munck
Direktør



• Mød Niels Jørgen Nielsen i Skjern Bank, Varde

Ledelsespåtegning

Vi har dags dato behandlet og godkendt kvartalsrapporten for perioden 1. januar – 31. marts 2013 for Skjern Bank A/S.

Rapporten er aflagt i overensstemmelse med Lov om finansiel virksomhed, herunder bekendtgørelse om finansielle rapporter for kreditinstitutter og fondsmæglerselskaber m.fl. og yderli-

gere danske oplysningskrav til delårsrapporter for børsnoterede pengeinstitutter.

Vi anser den valgte regnskabspraksis for hensigtsmæssig, således at regnskabet giver et retvisende billede af bankens aktiver og passiver, finansielle stilling samt resultatet.

Vi anser ledelsesberetningen for at indeholde en retvisende redegørelse for udviklingen i bankens aktiviteter og økonomiske forhold samt en beskrivelse af de væsentligste risici og usikkerhedsfaktorer, som banken kan påvirkes af.

Skjern, den 2. maj 2013

Direktionen for Skjern Bank A/S

Per Munck
Direktør

Bestyrelsen for Skjern Bank A/S

Hans Ladekjær Jeppesen
Formand

Jens Okholm
Næstformand

Bjørn Jepsen

Finn Erik Kristiansen

Søren Dalum Tinggaard

Lars Lerke

Lars Skov Hansen

Resultat- og totalindkomstopgørelse 1. januar – 31. marts

Beløb i 1.000 kr.	2013	2012	1.1- 31.12 2012
Renteindtægter	62.524	65.854	262.374
Renteudgifter	25.622	27.067	109.368
Netto renteindtægter	36.902	38.747	153.006
Udbytte af aktier m.v.	454	136	5.414
Gebyrer og provisionsindtægter	15.472	15.751	61.215
Afgivne gebyrer og provisionsudgifter	1.296	1.311	5.919
Netto rente- og gebyrindtægter	51.532	53.363	213.716
Kursreguleringer	5.736	3.096	8.096
Andre driftsindtægter	641	367	1.131
Udgifter til personale og administration	33.193	33.395	132.557
Af- og nedskrivninger på immaterielle og materielle aktiver	1.131	1.050	3.709
Andre driftsudgifter i alt	2.020	878	5.292
Bidrag til Indskydergarantifonden	2.020	837	4.843
Øvrige driftsudgifter	0	41	449
Nedskrivninger på udlån og tilgodehavender m.v. i alt	14.657	14.013	69.204
Resultat af kapitalandele i associerede og tilknyttede virksomheder	0	0	91
Resultat før skat	6.908	7.490	12.272
Skat	1.727	1.873	2.433
Periodens resultat	5.181	5.617	9.839
Totalindkomstopgørelse			
Periodens resultat	5.181	5.617	9.839
Anden totalindkomst efter skat	0	0	0
Periodens totalindkomst	5.181	5.617	9.839

Balance pr. 31. marts

Beløb i 1.000 kr.	2013	2012	1.1- 31.12 2012
Aktiver			
Kassebeholdning og anfordringstilgodehavender hos centralbanker	432.180	135.429	805.863
Tilgodehavender hos kreditinstitutter og centralbanker	19.851	578.670	22.094
Udlån og andre tilgodehavender til amortiseret kostpris	3.456.479	3.468.988	3.498.499
Obligationer til dagsværdi	980.885	826.904	1.270.360
Aktier m.v.	211.789	181.647	203.258
Kapitalandele i associerede virksomheder	633	3.111	633
Kapitalandele i tilknyttede virksomheder	3.233	3.365	3.233
Grunde og bygninger, i alt	69.241	69.247	69.429
Investeringsjendomme	9.420	9.361	9.361
Domicilejendomme	59.821	59.886	60.068
Øvrige materielle aktiver	7.977	10.629	8.276
Udsudte skatteaktiver	42.471	44.138	44.198
Andre aktiver	77.463	70.550	75.207
Periodeafgrænsningsposter	1.017	58	3.430
Aktiver i alt	5.303.219	5.392.736	6.004.480

Balance pr. 31. marts (fortsat)

Beløb i 1.000 kr.	2013	2012	1.1- 31.12 2012
Passiver			
Gæld			
Gæld til kreditinstitutter og centralbanker	391.465	149.306	399.806
Indlån og anden gæld	3.858.593	3.650.860	4.499.426
Indlån	3.858.593	2.907.565	3.753.560
Anden gæld	0	743.295	745.866
Udstedte obligationer til amortiseret kostpris	101.036	754.164	102.640
Aktuelle skatteforpligtelser	318	0	0
Andre passiver	92.387	83.586	86.433
Periodeafgrænsningsposter	1.621	1.141	197
Gæld i alt	4.445.420	4.639.057	5.088.502
Hensatte forpligtelser			
Hensættelser til tab på garantier	10.517	9.040	10.517
Hensatte forpligtelser i alt	10.517	9.040	10.517
Efterstillede kapitalindskud			
Ansvarlig lånekapital	223.656	222.930	223.475
Hybrid kernekapital	70.000	134.835	135.000
Efterstillede kapitalindskud ialt	293.656	357.765	358.475
Egenkapital			
Aktiekapital	192.800	22.560	192.800
Opskrivningshenslæggelser	417	417	417
Overført overskud	360.409	363.897	353.769
Egenkapital i alt	553.626	386.874	546.986
Passiver i alt	5.303.219	5.392.736	6.004.480

Eventualforpligtelser pr. 31. marts

Beløb i 1.000 kr.	2013	2012	1.1- 31.12 2012
Garantier m.v.			
Garantier			
Finansgarantier	56.288	41.097	56.694
Tabsgarantier for realkreditlån	154.069	149.135	154.992
Tinglysnings- og konverteringsgarantier	58.399	77.291	82.309
Øvrige eventualforpligtelser	<u>222.833</u>	<u>210.931</u>	<u>198.161</u>
I alt	<u>491.589</u>	<u>478.454</u>	<u>492.156</u>
Andre eventualforpligtelser			
Uigenkaldelige kredittilsagn	<u>53.593</u>	<u>91.928</u>	<u>22.085</u>
I alt	<u>53.593</u>	<u>91.928</u>	<u>22.085</u>



Egenkapitalopgørelse pr. 31. marts

Beløb i 1.000 kr.	2013	2012	1.1- 31.12 2012
Aktiekapital primo	192.800	22.560	22.560
Aktieudvidelse	0	0	170.240
Aktiekapital ultimo	192.800	22.560	192.800
Opskrivningshenlæggelser primo	417	417	417
Tilgang ved omvurdering	0	0	0
Anden afgang	0	0	0
Opskrivningshenlæggelser ultimo	417	417	417
Overført overskud primo	353.769	357.740	357.740
Periodens resultat	5.181	5.617	9.839
Tilgang ved salg af egne aktier	8.015	1.692	7.123
Afgang ved køb af egne aktier	-6.556	-1.152	-5.483
Omkostninger ved aktieudvidelse	0	0	-15.450
Overført overskud ultimo	360.409	363.897	353.769
Egenkapital i alt	553.626	386.874	546.986



Skjern Å

Noter pr. 31. marts

Beløb i 1.000 kr.	2013	2012	1.1- 31.12 2012
Renteindtægter			
Tilgodehavender hos kreditinstitutter og centralbanker	0	592	1.366
Udlån og andre tilgodehavender	56.991	60.094	237.938
Obligationer	5.020	4.636	21.266
Afledte finansielle instrumenter i alt	513	535	1.804
heraf			
Valutakontrakter	147	141	620
Rentekontrakter	366	394	1.184
Øvrige renteindtægter	0	-3	0
I alt renteindtægter	62.524	65.854	262.374
Renteudgifter			
Kreditinstitutter og centralbanker	340	360	1.396
Indlån og anden gæld	19.698	15.948	76.069
Udstedte obligationer	429	4.971	9.215
Efterstillede kapitalindskud	5.152	5.788	22.683
Øvrige renteudgifter	3	0	5
I alt renteudgifter	25.622	27.067	109.368
Gebyrer og provisionsindtægter			
Værdipapirhandel og depoter	3.319	4.361	15.976
Betalingsformidling	1.465	1.482	6.201
Lånesagsgebyrer	4.664	4.402	21.970
Garantiprovision	2.158	1.659	7.947
Øvrige gebyrer og provisioner	3.866	3.847	9.571
I alt gebyrer og provisionsindtægter	15.472	15.751	61.215
Kursreguleringer			
Obligationer	893	2.583	-745
Aktier i alt	4.273	-159	5.451
Aktier i sektorselskaber	1.989	-1.002	4.406
Andre aktier	2.284	843	1.045
Valuta	497	773	3.676
Afledte finansielle instrumenter	73	-101	-286
I alt kursreguleringer	5.736	3.096	8.096

Noter pr. 31. marts (fortsat)

Beløb i 1.000 kr.	2013	2012	1.1- 31.12 2012
Udgifter til personale og administration			
Lønninger incl. pensionsbidrag og vederlag til direktion, bestyrelse, revisionsudvalg og repræsentantskab			
Direktion	618	618	2.830
Heraf fast vederlag	608	608	2.790
Heraf pension	10	10	40
Bestyrelse	208	191	606
Revisionsudvalg	0	0	50
Repræsentantskab	0	0	168
I alt	826	809	3.654
Personaleudgifter			
Lønninger	14.996	15.159	59.891
Pensioner	1.684	1.716	6.739
Udgifter til social sikring	144	128	776
Lønsumsafgift	1.889	1.805	7.406
I alt	18.713	18.808	74.812
Øvrige administrationsudgifter i alt	13.654	13.778	54.091
I alt udgifter til personale og administration	33.193	33.395	132.557
Antal beskæftigede			
Det gennemsnitlige antal ansatte omregnet til heltid	124	131	123

Noter pr. 31. marts (fortsat)

Beløb i 1.000 kr.	2013	2012	1.1- 31.12 2012
Nedskrivninger på udlån og tilgodehavender m.v.			
Nedskrivninger i årets løb	25.484	32.177	123.490
Tilbageførsel af nedskrivninger foretaget i tidligere regnskabsår	-10.178	-17.724	-47.431
Endelig tabt, ikke tidligere nedskrevet	1.740	1.684	4.111
Renter vedrørende den nedskrevne del af udlån	-2.250	-2.000	-9.200
Indgået på tidligere afskrevne fordringer	-139	-124	-1.766
Nedskrivninger i alt	14.657	14.013	69.204
Resultat af kapitalandele i associerede og tilknyttede virksomheder			
Resultat af kapitalandele i associerede virksomheder	0	0	224
Resultat af kapitalandele i tilknyttede virksomheder	0	0	-133
I alt resultat af kapitalandele i associerede og tilknyttede virksomheder	0	0	91
Individuelle nedskrivninger på udlån og tilgodehavender			
Nedskrivninger primo	223.512	278.332	278.332
Nedskrivninger i året	24.150	25.831	115.390
Tilbageførsel af nedskrivninger foretaget i tidligere regnskabsår	-10.178	-16.023	-47.431
Tabsovføring dækket af tidligere nedskrivninger	-24.914	-15.141	-122.779
Individuelle nedskrivninger på udlån og tilgodehavender i alt	212.570	272.999	223.512
Gruppevise nedskrivninger			
Nedskrivninger primo	12.883	14.718	14.718
Nedskrivninger/tilbageførsler i året	1.334	-1.701	-1.835
Gruppevise nedskrivninger i alt	14.217	13.017	12.883
Nedskrivninger i alt	226.787	286.016	236.395


Noter pr. 31. marts (fortsat)


Beløb i 1.000 kr.	2013	2012	1.1- 31.12 2012
Hensættelser på garantidebitorer			
Hensættelser primo	10.517	5.208	5.208
Hensættelser i årets løb	0	3.832	8.660
Overført til gældsforpligtelser	0	0	-3.551
Hensættelser på garantidebitorer i alt.	10.517	9.040	10.517
Udlån m.v. med standset renteberegning udgør	182.942	238.773	189.831
Aktiekapital			
Antal aktier á kr. 20 (stk.)	9.640.000	1.128.000	9.640.000
Aktiekapital	192.800	22.560	192.800
Egne kapitalandele			
Antal af egne aktier i beholdning (stk.)	24.232	91.744	79.890
Pålydende værdi heraf	485	1.835	1.598
Markedsværdi heraf	608	8.624	1.917
Egne aktiers andel af bankens aktiekapital (pct.)	0,3%	8,10%	0,83%





SKJERN BANK


skjernbank.dk


 **Skjern Bank, Skjern:**
Banktorvet 3 · 6900 Skjern
tlf. 9682 1333

 **Skjern Bank, Esbjerg:**
Kongensgade 58 · 6700 Esbjerg
tlf. 9682 1500

 **Skjern Bank, Ribe:**
J. Lauritzens Plads 1 · 6760 Ribe
tlf. 9682 1600

 **Skjern Bank, Varde:**
Bøgevej 2 · 6800 Varde
tlf. 9682 1640

 **Skjern Bank, Bramming:**
Storegade 20 · 6740 Bramming
tlf. 9682 1580

 **Skjern Bank, Hellerup:**
Strandvejen 143 · 2900 Hellerup
tlf. 9682 1450