

1. kvartalsrapport 2015



Fondsbørsmeddelelse nr. 10/2015 - 30. april 2015

Tilfredsstillende udvikling og styrkelse af kapitaloverdækningen

- Tilfredsstillende resultat før skat på 20,8 mio. kr. mod 19,6 mio. kr. i 2014
- Ekstraordinær engangsudgift på 7,5 mio. kr. vedrørende salg af aktier i DLR Kredit A/S
- Nedskrivninger er på 9,9 mio. kr. mod 10,5 mio. kr. i 2014
- Kapital- og kernekapitalprocent på henholdsvis 14,3 % og 12,4 %
- Individuelt solvensbehov er opgjort til 11,5 % hvilket er en reduktion på 0,4 % i forhold til pr. 31. december 2014
- Basisresultatet opgjort som resultat før skat, kursreguleringer og nedskrivninger for hele året forventes fortsat i niveauet 115 - 125 mio. kr.

Indhold

Hovedtal og basisresultat	3
Nøgletal	4
Ledelsesberetning	5 - 9
Ledelsespåtegning	10
Resultat- og totalindkomstopgørelse	11
Balance	12 - 13
Eventualforpligtelser	14
Egenkapitalopgørelse	15
Noter	16 - 19

Hovedtal og basisresultat - 1. kvartal

Beløb i 1.000 kr.	2015	2014	2013	2012	2011	1.1- 31.12 2014
Resultatopgørelse						
Nettorenteindtægter m.v.	39.364	40.844	36.902	38.787	38.630	159.926
Udbytte af aktier	489	351	454	136	135	6.491
Netto gebyrer og provisionsindtægter	16.502	17.616	14.176	14.440	11.754	81.608
Netto rente- og gebyrindtægter	56.355	58.811	51.532	53.363	50.519	248.025
Kursreguleringer	10.908	9.172	5.736	3.096	-3.668	10.770
Andre driftsindtægter	607	287	641	367	151	1.195
Udgifter til personale og administration	34.081	33.276	33.193	33.395	34.961	138.473
Af- og nedskrivning på immaterielle og materielle aktiver	858	2.258	1.131	1.050	1.050	14.118
Andre driftsudgifter i alt	2.218	2.586	2.020	878	0	9.254
Bidrag til Indskydergarantifonden	2.218	2.488	2.020	837	0	9.018
Øvrige driftsudgifter	0	98	0	41	0	236
Nedskrivninger på udlån og tilgodehavende m.v. i alt.	9.898	10.534	14.657	14.013	10.471	154.386
Resultat af kap.andele i ass. og tilknyttede virksomheder	0	0	0	0	0	-507
Resultat før skat	20.815	19.616	6.908	7.490	520	-56.748
Skat	4.891	4.904	1.727	1.873	130	-712
Resultat	15.924	14.712	5.181	5.617	390	-56.036

Balance pr. 31. marts

Uddrag af poster						
Aktiver i alt	5.306.522	5.415.907	5.303.219	5.392.736	5.271.458	5.384.120
Udlån m.v.	3.651.080	3.669.217	3.456.479	3.468.988	3.555.281	3.643.989
Garantier	644.719	530.852	491.589	478.454	427.606	553.211
Obligationer	816.600	834.792	980.885	826.904	863.253	830.645
Aktier m.v.	173.244	218.027	211.789	181.647	184.640	245.966
Indlån og anden gæld	4.385.376	4.050.746	3.858.593	3.650.860	3.503.306	4.485.996
Efterstillet kapitalindskud	169.300	269.382	293.656	357.765	356.789	169.260
Egenkapital	538.413	588.339	553.626	386.874	379.055	522.531
heraf udbytte						0
Kapitalgrundlag	584.618	587.560	672.869	610.762	610.972	486.912
Risikovægtede poster	4.080.757	4.137.049	3.878.105	3.748.007	3.807.993	4.051.806

Basisresultat

Basisindtægter	64.718	59.707	54.556	58.088	54.847	253.115
Basisudgifter	-42.439	-34.134	-34.324	-34.445	-36.011	-142.093
Basisresultat før kursregulering, nedskrivninger og Bankpakke I	22.279	25.573	20.232	23.643	18.836	111.022
Garantiprovision til staten *)	-	-	-1.886	-3.586	-3.572	-
Basisresultat **)	22.279	25.573	18.346	20.057	15.264	111.022

*) Provision på 0,95% af udstedte obligationer med statsgaranti.

**) I 1. kvartal 2015 er der indregnet en udgift på 7,5 mio. kr. vedr. salg af aktier i DLR Kredit A/S. Korrigeret herfor er basisresultatet 29,7 mio. kr.

Nøgletal - 1. kvartal

Tal i procent	2015	2014	2013	2012	2011
Kapitalprocent	14,3	14,2	17,4	16,3	16,0
Kernekapitalprocent	12,4	13,6	13,7	11,5	11,1
Egenkapitalforrentning før skat	3,9	3,4	1,3	2,0	0,1
Egenkapitalforrentning efter skat	3,0	2,5	0,9	1,5	0,1
Indtjening pr. omkostningskrone (kroner)	1,44	1,40	1,14	1,15	1,01
Renterisiko	-2,9	-2,3	-2,1	-2,1	0,8
Valutaposition	2,1	0,2	2,8	0,3	0,8
Valutarisiko	0,0	0,0	0,0	0,0	0,0
Udlån plus nedskrivninger herpå i forhold til indlån	91,6	96,4	95,5	102,9	109,6
Overdækning i forhold til lovkrav om likviditet	132,5	150,1	190,4	197,4	157,5
Summen af store engagementer	52,7	21,8	14,0	17,1	49,5
Akkumuleret nedskrivningsprocent	7,9	5,3	5,7	6,9	6,8
Periodens nedskrivningsprocent	0,2	0,2	0,4	0,3	0,2
Periodens udlånsvækst	0,2	0,6	-1,2	-1,7	-1,9
Udlån i forhold til egenkapital	6,8	6,2	6,2	9,0	9,4
(beløb pr. 100 kr. aktie)					
Periodens resultat efter skat pr. aktie	8,3	7,6	2,7	24,9	1,7
Indre værdi pr. aktie	280	305	288	1.867	1.791
Børskurs/periodens resultat pr. aktie	3,9	4,4	9,3	3,8	76,5
Børskurs/indre værdi pr. aktie	0,57	0,74	0,44	0,25	0,42

Ledelsesberetning

Skjern Bank har i årets første kvartal opnået et tilfredsstillende resultat. Resultatet er præget af svagt faldende nettorenteindtægter, stigende gebyrindtægter og tilfredsstillende kursreguleringer samt et nedskrivningsniveau som forventet.

Banken har i 1. kvartal 2015, som oplyst i årsrapporten for 2014, solgt en andel af bankens aktier i sektorselskabet DLR Kredit A/S. Banken har i en 5-årig periode ret til at tilbagekøbe disse aktier mod betaling af en optionspræmie på 2% af salgssummen. Mod sædvanlige regnskabsprincipper, skal optionspræmien for hele den 5-årige periode ikke periodiseres, men udgiftsføres ved salgets effektuering, hvilket er sket i 1. kvartal 2015 med 7,5 mio. kr.

Et tilfredsstillende resultat på 20,8 mio. kr. hvor denne engangsudgift er indeholdt, understreger styrken i bankens indtjeningsfremgang.

Optionspræmien på 7,5 mio. kr. opvejes i stort omfang af stigende ordinære gebyrindtægter på 6,4 mio. kr. Ses der

bort fra optionspræmien, har banken i 1. kvartal 2015 realiseret en tilfredsstillende stigning i nettorente- og gebyrindtægter på 5.044 t.kr. svarende til 8,5 %.

Banken kan konstatere en begrænset organisk nettotilgang af udlån på 7 mio. kr. i forhold til 31/12 2014. Udviklingen skyldes blandt andet en tilfredsstillende fremgang i antallet af privatkunder. Det er uændret bankens langsigtede målsætning at øge andelen af private udlån yderligere.

Bankens likviditetsmæssige overdækning er fastholdt på et fuldt forsvarligt niveau på 132,5 %, og det er også fremadrettet bankens målsætning, at opretholde en solid likviditetsoverdækning baseret primært på kundeindlån.

Bankens kapitalprocent er på 14,3 % og kernekapitalen er på 12,4 %. Kapitalprocenten er således forøget med 2,3 %-point fra 12,0 % ved årsskiftet. Af bankens årsrapport for 2014 fremgik det, at banken har solgt aktier i DLR Kredit A/S i 1. kvartal 2015, hvilket isoleret set har forøget kapitalen med 1,65

%-point. Den resterende stigning skyldes primært indregning af periodens resultat og udviklingen i bankens risikovægtede poster.

Styrkelsen af bankens kapitalgrundlag følger bankens kapitalplan. Der arbejdes fortsat på yderligere ekstraordinær styrkelse af kapitalgrundlaget.

Det individuelle solvensbehov er opgjort til 11,5 %, svarende til en solvensmæssig dækning på 124,3 %. Sammenholdt med det faktiske kapitalgrundlag på 585 mio. kr. var der ved udgangen af 1. kvartal 2015 en overdækning på 117 mio. kr.

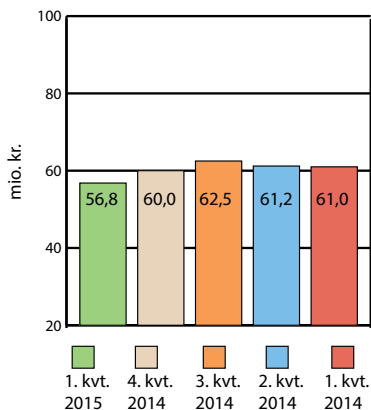
Basisresultatet ligger marginalt under årsbudgettet, hvilket alene skyldes optionspræmien på 7,5 mio. kr. vedrørende salg af aktier i DLR Kredit A/S. Korrigeres der herfor ligger basisresultatet på et højt niveau historisk set med 29,7 mio. kr., hvilket er meget tilfredsstillende. Forventningen til basisresultatet for hele 2015 fastholdes på niveauet 115 - 125 mio. kr.

Bankens udlån- og garantidebitorer fordelt på segmenter udgør:

	31/3-15	31/12-14	31/12-13
Offentlige myndigheder	1,5 %	1,6 %	2,4 %
Landbrug, jagt, skovbrug og fiskeri			
- Planteavl	1,6 %	1,5 %	1,4 %
- Kvægbrug	7,3 %	7,4 %	6,7 %
- Svinebrug	2,4 %	2,5 %	2,4 %
- Minkproduktion	0,8 %	0,9 %	1,1 %
- Øvrig landbrug	0,7 %	0,7 %	0,6 %
Industri- og råstofudvinding	3,4 %	3,8 %	5,3 %
Energiforsyning	8,0 %	6,6 %	5,5 %
Bygge og anlæg	5,4 %	5,6 %	6,9 %
Handel	8,7 %	8,2 %	8,4 %
Transport, hoteller og restauranter	1,9 %	1,8 %	1,8 %
Information og kommunikation	0,3 %	0,3 %	0,2 %
Finansiering og forsikring	7,0 %	7,4 %	7,7 %
Fast ejendom	13,5 %	14,1 %	15,5 %
Øvrige erhverv	7,1 %	7,3 %	4,1 %
Private	30,0 %	30,3 %	30,0 %

Af ovenstående branchefordeling udgør alternativ energi 8,1 % fordelt på segmenterne.

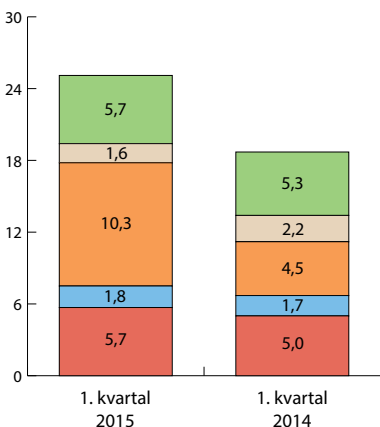
Renteindtægter i kvartalerne



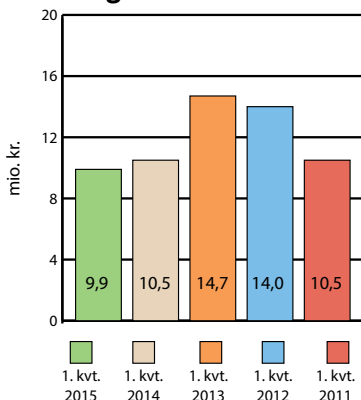
Gebyrer- og provisionsindtægter

(mio. kroner)

- Værdipapirhandel og depoter
- Betalingsformidling
- Lånesagsgebyrer
- Garantiprovision
- Øvrige gebyrer og provisioner



Nedskrivninger på udlån og tilgodehavender i alt



Aktiekursen på bankens aktie er faldet fra kurs 38 pr. 31. december 2014 til kurs 32 pr. 31. marts 2015. Kursværdien af hele banken er dermed reduceret med 15,8 % fra 366 mio. kr. til 308 mio. kr. pr. 31. marts 2015. Handlen med Skjern Bank aktien viser fortsat en generelt stigende likviditet i aktien, idet værdiansættelsen dagligt understøttes af et væsentligt antal handler.

Nettorenteindtægter

Nettorenteindtægterne er faldet med 1,5 mio. kr. eller 3,6 % i forhold til pr. 31. marts 2014.

Renteindtægterne er faldet med 6,9 % til 56,8 mio. kr., hvilket primært skyldes en faldende gennemsnitlig udlånsrente i perioden.

Renteudgifterne er reduceret med 13,4 % til 17,4 mio. kr., reduktionen skyldes reducerede omkostninger til udstedte obligationer og efterstillede kapitalindskud på i alt 1,2 mio. kr. samt at renteudgifterne til indlån er reduceret med 1,2 mio. kr. Den reducerede renteudgift skyldes primært genplacering af højrentelån til en lavere gennemsnitlig indlånsrente. Udviklingen i renteudgifterne er som forventet.

Samlet set er bankens rentemarginal reduceret marginalt i årets første kvartal i forhold til samme periode i 2014.

Gebyrindtægter

Nettoindtægterne fra gebyrer og provisioner er faldet med 0,9 mio. kr. i forhold til sidste år.

Ses der alene på indtægten fra gebyrer og provisioner er denne steget fra 18,7 mio. kr. i 2014 til 25,1 mio. kr. i 2015. Indtægten er primært opnået i kraft af indtægter fra lånesagsgebyrer, der grundet stor aktivitet med konvertering af kreditforeningslån for såvel privat- som erhvervs-kunder i 1. kvartal

2015, er steget med 5,9 mio. kr. i forhold til sidste år.

Afgivne gebyr- og provisionsudgifter er steget med 7,3 mio. kr. i forhold til sidste år. Stigningen skyldes alene bankens salg af aktier i DLR Kredit A/S, der medførte en engangsudgift på 7,5 mio. kr., der er udgiftsført i 1. kvartal 2015.

Nettorente- og gebyrindtægter udgør 56,3 mio. kr., hvilket er et fald på 2,4 mio. kr. svarende til 4,1 % i forhold til samme periode sidste år.

Når der ses bort fra optionspræmien på 7,5 mio. kr. udgør nettorente- og gebyrindtægter i alt 63,8 mio. kr., hvilket er en stigning på 5 mio. kr. svarende til 8,5 % i forhold til samme periode sidste år.

Kursreguleringer

Kursregulering af værdipapirer og valuta m.v. udviser en gevinst på 10,9 mio. kr. mod 9,2 mio. kr. i samme periode i 2014.

Kursgevinsten hidrører primært fra bankens beholdning af aktier, hvor der er realiseret en kursgevinst på 9,9 mio. kr., mens der på obligationsbeholdningen i perioden har været en kursgevinst på 0,6 mio. kr. Der er på valuta og afledte finansielle instrumenter i samme periode opnået indtægter på 0,4 mio. kr.

Omkostninger

Omkostninger til personale og administration m.v. udgør 34,1 mio. kr. mod 33,3 mio. kr. i samme periode i 2014, og er dermed steget med 0,8 mio. kr. Banken har fortsat stor fokus på omkostningsforbruget og det forventes, at de samlede omkostninger for året ikke vil overstige niveauet i 2014 til trods for overenskomst-mæssige lønstigninger og en stigende lønsumsafgift.



Bramming Vandtårn

Nedskrivninger

Nedskrivninger på udlån m.v. udgør 9,9 mio. kr. pr. 31. marts 2015 mod 10,5 mio. kr. i samme periode sidste år. Tilbageførsel af nedskrivninger foretaget i tidligere regnskabsår udgør 12 mio. kr. mens konstaterede tab pr. 31. marts 2015 er opgjort til 8,1 mio. kr., hvoraf de 0,3 mio. kr. ikke tidligere har været nedskrevet.

Periodens nedskrivninger på udlån m.v. svarer til 0,2 % af de samlede udlån og garantier. 1. kvartal 2015 har ligesom de foregående regnskabsperioder været præget af håndteringen af nødlidende engagementer, der som det fremgår af ovenstående har resulteret i konstaterede tab på 8,1 mio. kr.

Nedskrivningsbehovet i 2014 kunne opgøres til 154 mio. kr., ledelsen forventer at nedskrivningsbehovet i 2015 vil være meget væsentligt reduceret.

Periodens resultat

Det samlede resultat før skat udgør 20,8 mio. kr. mod 19,6 mio. kr. pr. 31. marts 2014. Efter skat udgør periodens nettoresultat 15,9 mio. kr. Resultatet vurderes meget tilfredsstillende til trods for de reducerede renteindtægter.

Ledelsen noterer med tilfredshed at basisresultatet er væsentligt forbedret, når der ses bort fra optionspræmien på 7,5 mio. kr. vedrørende salg af aktier i DLR Kredit A/S. Endvidere er det tilfredsstillende, at efterspørgslen efter udlån er stigende med øget volumen til følge, samt at den samlede omkostningsbase er reduceret, herunder primært renteudgifter.

Bankens ledelse anser resultatet for tilfredsstillende og vurderer udviklingen ganske positiv.

Kapital

Egenkapitalen er opgjort til 538,4 mio. kr. mod 522,5 mio. kr. ved årsskiftet.

Efter tillæg af efterstillede kapitalindskud på 169 mio. kr. og reguleret for nedvægtninger og øvrige fradrag udgør bankens kapitalgrundlag ved kvartalets udgang 584,6 mio. kr.

Kapitalprocenten er opgjort til 14,3 %, hvilket er en stigning på 2,3 %-point i forhold til pr. 31. december 2014. Stigningen er som forventet og skyldes salg af aktier i DLR Kredit A/S, samt indregning af periodens resultat og udviklingen i bankens risikovægtede poster.

Kernekapitalprocenten er 12,4 % mod 11,1 % pr. 31. december 2014.

I forhold til pr. 31. marts 2014 er bankens kapitalprocent øget fra 14,2 % til 14,3 %, samtidig er kernekapitalprocenten reduceret fra 13,6 % til 12,4 %, som følge af reduceret egenkapital og ændring i fradragreglerne i opgørelsen af kapitalgrundlaget.

Den nødvendige kapital, svarende til det individuelle solvensbehov, er opgjort til 11,5 %, hvilket er en reduktion på 0,4 %-point i forhold til ultimo 2014.

Likviditet

Kundeindlån udgør 4.385 mio. kr., hvoraf de 3.953 mio. kr. er dækket af Indskydergarantiordningen. Indlånene anses for stabile, idet en stor del heraf hidrører fra basiskundeforhold.

Den likviditetsmæssige overdækning er på 132,5 % som følger den strategiske målsætning om, at opretholde en likviditetsoverdækning på et tilstrækkeligt og forsvarligt niveau.

Skjern Bank aktien

Banken var ved kvartalets udgang ejet

Supplerende kapital fordelt på udløbstidspunkt (endelig slutdato)

	t. kr.
2024	99.300
Uendelig	70.000
I alt	169.300

af 16.780 aktionærer, hvilket er en stigning i forhold til udgangen af 2014 på 135 aktionærer.

Koncernredegørelse

Skjern Bank ejer hele aktiekapitalen i Knud Eskildsen Ejendomme A/S, hvis eneste aktivitet er at eje en byejeendom i Esbjerg. Grunden, som ejendommen ligger på, var oprindeligt tiltænkt opførelse af en domicilejeendom. Byejeendommen forventes solgt til den bogførte værdi. Aktierne er optaget til 3 mio. kr., der er den regnskabsmæssige indre værdi. Ejendommen ønskes afhændet.

Der er ikke udarbejdet koncernregnskab, idet datterselskabets virksomhed, både med hensyn til balance og aktivitet, set i forhold til bankens, er ubetydelig.

Forventninger

Bankens basisresultatforventninger for 2015 fastholdes i intervallet 115 – 125 mio. kr.

”Tilsynsdiamanten”

Finanstilsynets obligatoriske tilsynsdiamant angiver fem pejlemærker for pengeinstitutvirksomhed med forhøjet risiko.

Bankens status på de enkelte pejlemærker pr. 31. marts 2015 er opgjort i nedenstående figur, hvor også de af Finanstilsynet fastlagte pejlemærker fremgår.

Skjern Bank overholder fortsat alle grænseværdier pr. 31. marts 2015, og har på intet tidspunkt siden Tilsynsdiamantens introduktion overskredet nogle af grænseværdierne.

Likviditetsoverdækning (min. 50 %):

Skjern Banks likviditetsoverdækning er betydelig, og udgør 132,5% pr. 31. marts 2015, mod 131,0% pr. 31. december 2014.

Funding-ratio (max. 100 %):

Den aktuelle funding situation giver plads til væsentligt mere udlån, idet bankens udlån i forhold til indlån, egenkapital og udstedte obligationer blot er på 72 %, hvilket er på samme niveau

som pr. 31. december 2014, hvor funding-ratio kunne opgøres til 71 %.

Ejendomseksponering (max. 25 %):

Skjern Bank har en pæn branchemæssig spredning, og i forhold til ejendomssektoren er eksponeringen på 14,1 %. Pr. 31. december 2014 var eksponeringen ligeledes 14,1 %.

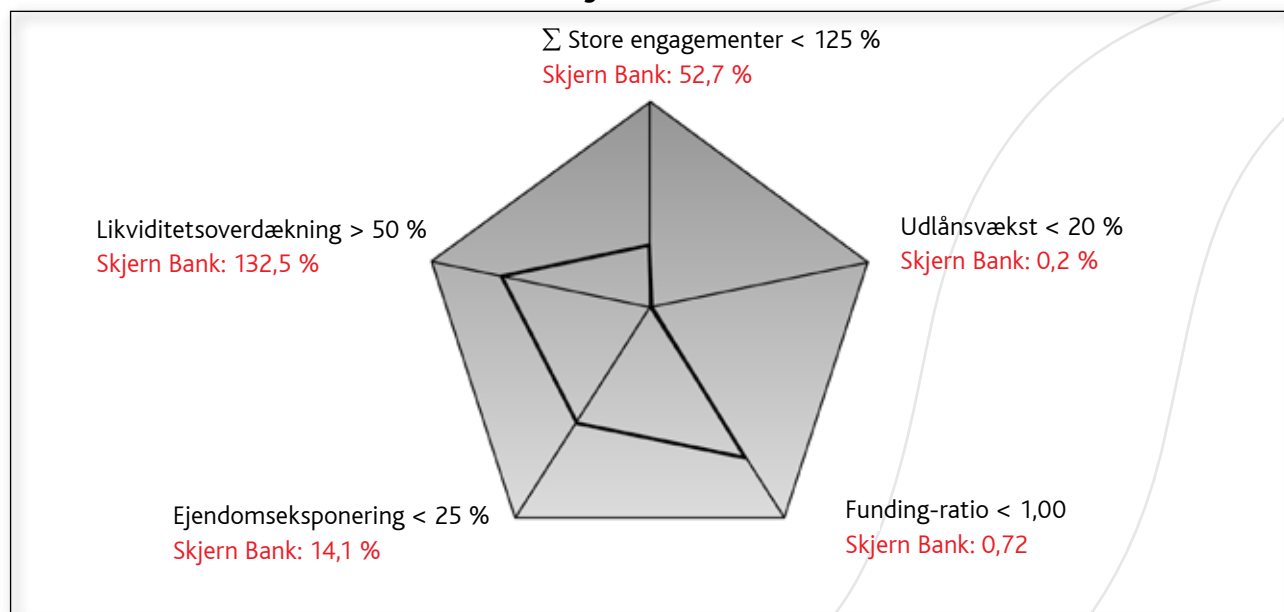
Store engagementer (max. 125 %):

Store engagementer er defineret som summen af store engagementer, der udgør mere end 10 procent af kapitalgrundlaget. Skjern Bank henvender sig primært til private kunder, samt små og mellemstore virksomheder og havde pr. 31. marts 2015 fire store kundeengagementer på i alt 52,7 % mod 38,4 % pr. 31. december 2014.

Udlånsvækst (maksimalt 20 procent):

Banken har som forventet realiseret en udlånsfremgang i 2015 og udlånsvæksten kan således opgøres til 0,2 % pr. 31. marts 2015 mod -0,1 % i hele 2014.

Tilsynsdiamant





• Ganer Å, Skjern

Anvendt regnskabspraksis

Kvartalsrapporten er udarbejdet i overensstemmelse med lov om finansiel virksomhed, herunder Finanstilsynets bekendtgørelse om finansielle rapporter for kreditinstitutter og fondsmæglerselskaber m.fl. og yderligere danske oplysningskrav til delårsrapporter for børsnoterede selskaber.

Den anvendte regnskabspraksis er uændret i forhold til årsrapporten for 2014.

Begivenheder efter 31. marts 2015

Der er ikke indtruffet forhold efter balancedagen, der er af betydning for bedømmelsen af periodens resultat.

Retssager

Banken er som led i den almindelige drift involveret i tvister og retssager. Bankens risici på disse sager vurderes løbende af bankens advokater og ledelse. Hensættelser foretages ud fra en vurdering af risiko for tab.

Finanskalender 2015

13. august 2015:	Halvårsrapport 2015
29. oktober 2015:	Rapport efter 3. kvartal 2015

Venlig hilsen
Skjern Bank

Hans Ladekjær Jeppesen
Bestyrelsesformand

Per Munck
Direktør



• Skjern Å

Ledelsespåtegning

Vi har dags dato behandlet og godkendt kvartalsrapporten for perioden 1. januar – 31. marts 2015 for Skjern Bank A/S.

Rapporten er aflagt i overensstemmelse med Lov om finansiel virksomhed, herunder bekendtgørelse om finansielle rapporter for kreditinstitutter og fondsmæglerselskaber m.fl. og yderligere danske oplysningskrav til delårs-

rapporter for børsnoterede pengeinstitutter.

Vi anser den valgte regnskabspraksis for hensigtsmæssig, således at regnskabet giver et retvisende billede af bankens aktiver og passiver, finansielle stilling samt resultatet.

Vi anser ledelsesberetningen for at indeholde en retvisende redegørelse for

udviklingen i bankens aktiviteter og økonomiske forhold samt en beskrivelse af de væsentligste risici og usikkerhedsfaktorer, som banken kan påvirkes af.

Der er ikke foretaget revision eller review af kvartalsrapporten, men ekstern revision har påset, at betingelserne for løbende indregning af periodens indtjening i kernekapitalen er opfyldt.

Skjern, den 30. april 2015

Direktionen for Skjern Bank A/S

Per Munck
Direktør

Bestyrelsen for Skjern Bank A/S

Hans Ladekjær Jeppesen
Formand

Jens Okholm
Næstformand

Bjørn Jepsen

Finn Erik Kristiansen

Søren Dalum Tinggaard

Lars Skov Hansen

Lars Lerke

Carsten Jensen

Resultat- og totalindkomstopgørelse 1. januar – 31. marts

Beløb i 1.000 kr.	2015	2014	1.1- 31.12 2014
Renteindtægter	56.774	60.957	244.721
Renteudgifter	17.410	20.113	84.795
Netto renteindtægter	39.364	40.844	159.926
Udbytte af aktier m.v.	489	351	6.491
Gebyrer og provisionsindtægter	25.118	18.735	86.183
Afgivne gebyrer og provisionsudgifter	8.616	1.119	4.575
Netto rente- og gebyrindtægter	56.355	58.811	248.025
Kursreguleringer	10.908	9.172	10.770
Andre driftsindtægter	607	287	1.195
Udgifter til personale og administration	34.081	33.276	138.473
Af- og nedskrivninger på immaterielle og materielle aktiver	858	2.258	14.118
Andre driftsudgifter i alt	2.218	2.586	9.254
Bidrag til Indskydergarantifonden	2.218	2.488	9.018
Øvrige driftsudgifter	0	98	236
Nedskrivninger på udlån og tilgodehavender m.v. i alt	9.898	10.534	154.386
Resultat af kapitalandele i associerede og tilknyttede virksomheder	0	0	-507
Resultat før skat	20.815	19.616	-56.748
Skat	4.891	4.904	-712
Periodens resultat	15.924	14.712	-56.036
Totalindkomstopgørelse			
Periodens resultat	15.924	14.712	-56.036
Anden totalindkomst efter skat	0	0	0
Periodens totalindkomst	15.924	14.712	-56.036

Balance pr. 31. marts

Beløb i 1.000 kr.	2015	2014	1.1- 31.12 2014
Aktiver			
Kassebeholdning og anfordringstilgodehavender hos centralbanker	232.523	505.978	460.515
Tilgodehavender hos kreditinstitutter og centralbanker	263.851	8.942	28.482
Udlån og andre tilgodehavender til amortiseret kostpris	3.651.080	3.669.217	3.643.989
Obligationer til dagsværdi	816.600	834.792	830.645
Aktier m.v.	173.244	218.027	245.966
Kapitalandele i associerede virksomheder	0	361	0
Kapitalandele i tilknyttede virksomheder	3.026	3.171	3.026
Grunde og bygninger, i alt	54.985	65.332	55.341
Investeringsjendomme	6.974	6.961	6.974
Domicilejendomme	48.011	58.371	48.367
Øvrige materielle aktiver	5.617	5.768	5.897
Aktuelle skatteaktiver	2.930	2.016	717
Udskudte skatteaktiver	32.362	31.080	36.002
Andre aktiver	66.334	67.896	65.010
Periodeafgrænsningsposter	3.970	3.327	8.530
Aktiver i alt	5.306.522	5.415.907	5.384.120

Balance pr. 31. marts (fortsat)

Beløb i 1.000 kr.	2015	2014	1.1- 31.12 2014
Passiver			
Gæld			
Gæld til kreditinstitutter og centralbanker	99.572	414.662	99.848
Indlån og anden gæld	4.385.376	4.050.746	4.485.996
Udstedte obligationer til amortiseret kostpris	0	1.351	1.351
Aktuelle skatteforpligtelser	1.791	2.218	0
Andre passiver	108.761	86.743	104.444
Periodeafgrænsningsposter	1.800	1.481	690
Gæld i alt	4.597.300	4.557.201	4.692.329
Hensatte forpligtelser			
Hensættelser til tab på garantier	1.509	985	0
Hensatte forpligtelser i alt	1.509	985	0
Efterstillede kapitalindskud			
Ansvarlig lånekapital	99.300	199.382	99.260
Hybrid kernekapital	70.000	70.000	70.000
Efterstillede kapitalindskud ialt	169.300	269.382	169.260
Egenkapital			
Aktiekapital	192.800	192.800	192.800
Opskrivningshenlæggelser	417	417	417
Overført overskud	345.196	395.122	329.314
Egenkapital i alt	538.413	588.339	522.531
Passiver i alt	5.306.522	5.415.907	5.384.120

Eventualforpligtelser pr. 31. marts

Beløb i 1.000 kr.	2015	2014	1.1- 31.12 2014
Garantier m.v.			
Garantier			
Finansgarantier	39.736	36.932	41.157
Tabsgarantier for realkreditlån	213.779	167.406	192.268
Tinglysnings- og konverteringsgarantier	51.840	56.567	45.411
Øvrige eventualforpligtelser	339.364	269.947	274.475
I alt	644.719	530.852	553.311
Andre eventualforpligtelser			
Uigenkaldelige kredittilsagn	102.140	120.550	108.958
I alt	102.140	120.550	108.958

Egenkapitalopgørelse pr. 31. marts

Beløb i 1.000 kr.	2015	2014	1.1- 31.12 2014
Aktiekapital primo	192.800	192.800	192.800
Aktiekapital ultimo	192.800	192.800	192.800
Opskrivningshenlæggelser primo	417	417	417
Tilgang ved omvurdering	0	0	0
Anden afgang	0	0	0
Opskrivningshenlæggelser ultimo	417	417	417
Overført overskud primo	329.314	380.540	385.379
Periodens resultat	15.924	14.712	-56.036
Tilgang ved salg af egne aktier	4.653	3.914	14.696
Afgang ved køb af egne aktier	-4.695	-4.044	-14.725
Overført overskud ultimo	345.196	395.122	329.314
Egenkapital i alt	538.413	588.339	522.531

Noter pr. 31. marts

Beløb i 1.000 kr.	2015	2014	1.1- 31.12 2014
Renteindtægter			
Tilgodehavender hos kreditinstitutter og centralbanker	-366	-5	32
Udlån og andre tilgodehavender	53.939	56.846	228.863
Obligationer	2.710	4.125	15.455
Afledte finansielle instrumenter i alt	491	-12	371
heraf			
Valutakontrakter	-46	-385	-840
Rentekontrakter	537	373	1.211
Øvrige renteindtægter	0	0	0
I alt renteindtægter	56.774	60.957	244.721
Renteudgifter			
Kreditinstitutter og centralbanker	4	286	773
Indlån og anden gæld	14.682	15.911	66.430
Udstedte obligationer	0	24	61
Efterstillede kapitalindskud	2.715	3.881	17.427
Øvrige renteudgifter	9	11	104
I alt renteudgifter	17.410	20.113	84.795
Gebyrer og provisionsindtægter			
Værdipapirhandel og depoter	5.680	5.069	25.309
Betalingsformidling	1.810	1.655	7.176
Lånesagsgebyrer	10.375	4.464	30.460
Garantiprovision	1.580	2.260	7.881
Øvrige gebyrer og provisioner	5.673	5.287	15.357
I alt gebyrer og provisionsindtægter	25.118	18.735	86.183
Kursreguleringer			
Obligationer	622	3.194	-7.689
Aktier i alt	9.965	5.176	14.597
Aktier i sektorselskaber	1.035	2.125	9.919
Andre aktier	8.930	3.051	4.678
Valuta	255	996	3.896
Afledte finansielle instrumenter	66	-194	-34
I alt kursreguleringer	10.908	9.172	10.770

Noter pr. 31. marts (fortsat)

Beløb i 1.000 kr.	2015	2014	1.1- 31.12 2014
Udgifter til personale og administration			
Lønninger incl. pensionsbidrag og vederlag til direktion, bestyrelse, revisionsudvalg og repræsentantskab			
Direktion	618	618	2.830
Heraf fast vederlag	608	608	2.790
Heraf pension	10	10	40
Bestyrelse	278	240	869
Revisionsudvalg	0	0	50
Repræsentantskab	0	0	172
I alt	896	858	3.921
Personaleudgifter			
Lønninger	16.214	15.574	62.829
Pensioner	1.762	1.706	6.922
Udgifter til social sikring	180	155	942
Lønsumsafgift	2.228	2.002	8.357
I alt	20.384	19.437	79.050
Øvrige administrationsudgifter i alt	12.801	12.981	55.502
I alt udgifter til personale og administration	34.081	33.276	138.473
Antal beskæftigede			
Det gennemsnitlige antal ansatte omregnet til heltid	127	127	125

Noter pr. 31. marts (fortsat)

Beløb i 1.000 kr.	2015	2014	1.1- 31.12 2014
Nedskrivninger på udlån og tilgodehavender m.v.			
Nedskrivninger i årets løb	25.299	18.000	180.308
Tilbageførsel af nedskrivninger foretaget i tidligere regnskabsår	-12.013	-8.144	-20.369
Endelig tabt, ikke tidligere nedskrevet	358	3.556	6.269
Renter vedrørende den nedskrevne del af udlån	-3.225	-2.400	-9.600
Indgået på tidligere afskrevne fordringer	-521	-478	-2.222
Nedskrivninger i alt	9.898	10.534	154.386
Resultat af kapitalandele i associerede og tilknyttede virksomheder			
Resultat af kapitalandele i associerede virksomheder	0	0	-361
Resultat af kapitalandele i tilknyttede virksomheder	0	0	-146
I alt resultat af kapitalandele i associerede og tilknyttede virksomheder	0	0	-507
Individuelle nedskrivninger på udlån og tilgodehavender			
Nedskrivninger primo	337.551	221.447	221.447
Nedskrivninger i året	23.715	18.000	174.192
Tilbageførsel af nedskrivninger foretaget i tidligere regnskabsår	-12.013	-5.233	-15.380
Tabsoførsler dækket af tidligere nedskrivninger	-7.788	-16.655	-42.708
Individuelle nedskrivninger på udlån og tilgodehavender i alt	341.468	217.559	337.551
Gruppevise nedskrivninger			
Nedskrivninger primo	22.902	21.689	21.689
Nedskrivninger i året	1.581	0	6.202
Tilbageførsler i året	0	-2.911	-4.989
Gruppevise nedskrivninger i alt	24.483	18.778	22.902
Nedskrivninger i alt	365.951	236.337	360.453


Noter pr. 31. marts (fortsat)


Beløb i 1.000 kr.	2015	2014	1.1- 31.12 2014
Hensættelser på garantidebitorer			
Hensættelser primo	0	0	0
Hensættelser i årets løb	1.509	985	0
Hensættelser i årets løb	0	0	0
Overført til gældsforpligtelser	0	0	0
Hensættelser på garantidebitorer i alt	1.509	985	0
Udlån m.v. med standset renteberegning udgør	190.987	184.377	186.576
Aktiekapital			
Antal aktier á kr. 20 (stk.)	9.640.000	9.640.000	9.640.000
Aktiekapital	192.800	192.800	192.800
Egne kapitalandele			
Antal af egne aktier i beholdning (stk.)	10.254	9.960	8.979
Pålydende værdi heraf	205	199	180
Markedsværdi heraf	325	449	341
Egne aktiers andel af bankens aktiekapital (pct.)	0,10%	0,10%	0,09%





SKJERN BANK


skjernbank.dk


 **Skjern Bank, Skjern:**
Banktorvet 3 · 6900 Skjern
tlf. 9682 1333

 **Skjern Bank, Esbjerg:**
Kongensgade 58 · 6700 Esbjerg
tlf. 9682 1500

 **Skjern Bank, Ribe:**
J. Lauritzens Plads 1 · 6760 Ribe
tlf. 9682 1600

 **Skjern Bank, Varde:**
Bøgevej 2 · 6800 Varde
tlf. 9682 1640

 **Skjern Bank, Bramming:**
Storegade 20 · 6740 Bramming
tlf. 9682 1580

 **Skjern Bank, Hellerup:**
Strandvejen 143 · 2900 Hellerup
tlf. 9682 1450