



3. kvartalsrapport 2017

Indhold

| | |
|---|----|
| Fondsbørsmeddelelse | 5 |
| Hovedtal | 6 |
| Nøgletal | 7 |
| Ledelsesberetning | 8 |
| Ledelsespåtegning | 19 |
| Resultat- og totalindkomstopgørelse | 20 |
| Basisresultat | 21 |
| Balance | 22 |
| Eventualforpligtelser | 24 |
| Egenkapitalopgørelse..... | 25 |
| Noter | 26 |

Særdeles tilfredsstillende resultat



3. KVARTAL 2017

Resultat før skat stiger med 57 % til 119,6 mio. kr.



EGENKAPITAL

Forrentes med 21,5 % p.a. før skat



BASISRESULTAT

Stiger med 20,7 % til 108,6 mio. kr.



NETTORENTE- OG
GEBYRINDTÆGTER

Nettorenter stiger med 6 %, mens nettogebyrer stiger med 23 %. Samlet stigning på 12,6 % fra 198 til 223 mio. kr.



NEDSKRIVNINGER

Falder med 42 % eller 10,5 mio. kr. - skyldes primært færre nedskrivninger på landbrugssegmentet



UDLÅN

Udlånsvækst på 0,9 % til 3,8 mia. kr.



KAPITAL

Tilfredsstillende kapitalprocent på 17,6 % uden indregning af resultatet i 3. kvartal. Solvensbehovet reduceret til 9,6 %



BASISRESULTAT-
FORVENTNING

Banken forventer et basisresultat i intervallet 135 - 145 mio. kr.



FORVENTNING TIL
RESULTAT FØR SKAT

Banken forventer et resultat før skat med forbehold for kursudvikling i 4. kvrt. i intervallet 140-150 mio. kr.



Hovedtal

| Beløb i 1.000 kr. | Pr. 30/9 2017 | Pr. 30/9 2016 | Pr. 30/9 2015 | Pr. 30/9 2014 | Pr. 30/9 2013 | PR. 31/12 2016 |
|---|------------------|------------------|------------------|------------------|------------------|-------------------|
| RESULTATOPGØRELSE | | | | | | |
| Nettorenteindtægter m.v. | 128.610 | 121.330 | 121.864 | 123.343 | 118.182 | 163.745 |
| Udbytte af aktier | 9.866 | 12.340 | 11.641 | 6.454 | 6.090 | 12.493 |
| Gebyrer og provisioner (netto) | 84.816 | 64.613 | 59.310 | 58.757 | 45.230 | 98.280 |
| Nettorente- og gebyrindtægter | 223.292 | 198.283 | 192.815 | 188.554 | 169.502 | 274.518 |
| Kursreguleringer | 28.214 | 13.603 | 3.059 | 15.277 | 7.805 | 17.216 |
| Andre driftsindtægter | 874 | 1.284 | 1.278 | 912 | 1.372 | 1.592 |
| Udgifter til personale og administration | 116.247 | 109.608 | 100.400 | 100.818 | 97.706 | 148.990 |
| Af- og nedskrivning på immaterielle og materielle aktiver | 2.295 | 2.898 | 3.837 | 3.974 | 3.393 | 3.746 |
| Andre driftsudgifter i alt | 52 | 52 | 6.796 | 7.473 | 7.812 | 255 |
| Bidrag til Afviklingsformuen/Indskydergarantifonden | 52 | 52 | 6.655 | 7.241 | 7.106 | 52 |
| Øvrige driftsudgifter | 0 | 0 | 141 | 234 | 706 | 203 |
| Nedskrivninger på udlån og tilgodehavende m.v. i alt | 14.133 | 24.682 | 39.713 | 31.528 | 46.448 | 36.172 |
| Resultat af kap.andele i ass. og tilknyttede virksomheder | 0 | 0 | -700 | -190 | 0 | 490 |
| Resultat før skat | 119.653 | 75.930 | 45.706 | 60.760 | 23.320 | 104.653 |
| Skat | 15.834 | 15.882 | 10.741 | 16.062 | 5.830 | 22.543 |
| Resultat | 103.819 | 60.048 | 34.965 | 44.698 | 17.490 | 82.110 |
| Heraf indehavere af hybride kernekapitalinstrumenters andel mv. | 4.707 | 4.707 | 0 | 0 | 0 | 6.626 |
| BALANCE PR 30. SEPTEMBER | | | | | | |
| Uddrag af poster | | | | | | |
| Aktiver i alt | 6.101.940 | 5.683.466 | 5.270.819 | 5.437.606 | 5.293.984 | 5.860.191 |
| Udlån m.v. | 3.776.094 | 3.741.418 | 3.682.495 | 3.773.924 | 3.691.049 | 3.687.509 |
| Garantier | 1.025.649 | 831.003 | 672.939 | 583.245 | 557.684 | 841.088 |
| Obligationer | 1.089.020 | 807.658 | 723.062 | 809.865 | 920.067 | 926.950 |
| Aktier m.v. | 246.068 | 218.356 | 188.610 | 217.226 | 215.043 | 219.447 |
| Indlån og anden gæld | 5.011.635 | 4.711.560 | 4.278.763 | 4.222.524 | 3.908.943 | 4.871.359 |
| Efterstillet kapitalindskud | 99.738 | 99.559 | 227.659 | 268.946 | 269.019 | 99.618 |
| Egenkapital | 794.347 | 674.984 | 557.413 | 618.332 | 565.895 | 695.313 |
| heraf udbytte | | | | | | 0 |
| Kapitalgrundlag | 770.595 | 678.095 | 646.577 | 693.929 | 684.845 | 703.871 |
| Den samlede risikoeksponering | 4.383.227 | 4.282.495 | 4.133.142 | 4.203.033 | 4.015.821 | 4.255.532 |
| BASISRESULTAT | | | | | | |
| Basisindtægter | 227.229 | 202.558 | 195.490 | 192.220 | 174.021 | 280.686 |
| Basisudgifter | -118.595 | -112.558 | -102.688 | -103.392 | -101.099 | -152.991 |
| Basisresultat før kursregulering og nedskrivninger | 108.634 | 90.000 | 92.802 | 88.828 | 72.922 | 127.695 |
| Garantiprovision til staten *) | - | - | - | - | -1.925 | - |
| Basisresultat | 108.634 | 90.000 | 92.802 | 88.828 | 70.997 | 127.695 |

*) Provision på 0,95% af udstedte obligationer med statsgaranti.

Nøgletal

| Tal i procent | Pr. 30/9 2017 | Pr. 30/9 2016 | Pr. 30/9 2015 | Pr. 30/9 2014 | Pr. 30/9 2013 |
|--|------------------|------------------|------------------|------------------|------------------|
| Kapitalprocent | 17,6 | 15,8 | 15,6 | 16,5 | 17,1 |
| Kernekapitalprocent | 15,5 | 13,9 | 13,9 | 13,8 | 13,8 |
| Egenkapitalforrentning før skat | 16,1 | 12,3 | 8,5 | 10,2 | 4,2 |
| Egenkapitalforrentning efter skat | 13,9 | 9,7 | 6,5 | 7,5 | 3,1 |
| Indtjening pr. omkostningskrone (kroner) | 1,87 | 1,52 | 1,30 | 1,42 | 1,15 |
| Renterisiko | 1,8 | 0,6 | -1,4 | -1,5 | -1,5 |
| Valutaposition | 0,3 | 0,4 | 0,2 | 0,3 | 1,5 |
| Valutarisiko | 0,0 | 0,0 | 0,0 | 0,0 | 0,0 |
| Udlån plus nedskrivninger herpå i forhold til indlån | 82,2 | 87,1 | 94,8 | 95,3 | 100,3 |
| Overdækning i forhold til lovkrav om likviditet | 190,9 | 156,4 | 124,9 | 137,6 | 133,3 |
| Likviditetsoverdækning, LCR | 300 | 325 | 240 | - | - |
| Summen af store engagementer | 28,7 | 22,8 | 29,7 | 10,4 | 38,6 |
| Akkumuleret nedskrivningsprocent | 6,7 | 7,3 | 7,9 | 5,4 | 5,1 |
| Periodens nedskrivningsprocent | 0,3 | 0,5 | 0,8 | 0,7 | 1,0 |
| Periodens udlånsvækst | 2,4 | 6,6 | 1,1 | 3,5 | 5,2 |
| Udlån i forhold til egenkapital | 4,8 | 6,1 | 6,6 | 6,1 | 6,5 |
| (pr. stykstørrelse 100 DKK) | | | | | |
| Periodens resultat efter skat pr. aktie | 51,4 | 28,7 | 18,1 | 23,2 | 9,1 |
| Indre værdi pr. aktie | 412 | 320 | 289 | 321 | 294 |
| Børskurs/periodens resultat pr. aktie | 7,3 | 7,0 | 9,9 | 9,0 | 22,0 |
| Børskurs/indre værdi pr. aktie | 0,91 | 0,63 | 0,62 | 0,65 | 0,68 |
| (pr. stykstørrelse 20 DKK) | | | | | |
| Periodens resultat efter skat pr. aktie | 15,0 | 5,7 | 3,6 | 4,6 | 1,8 |
| Indre værdi pr. aktie | 82 | 64 | 58 | 64 | 59 |
| Ultimo kurs | 75 | 39 | 36 | 41 | 39 |

Ledelsesberetning

Bankens første 3 kvartaler har været særdeles tilfredsstillende og forventningen til basisresultatet for 2017 fastholdes i det udmeldte interval på 135 – 145 mio. kr. før nedskrivninger, kursreguleringer og skat.

Forventningerne til basisresultatet blev den 17. august 2017 opjusteret fra 120 - 130 mio. kr. til 135 - 145 mio. kr.

For helåret 2017 forventes et resultat før skat med forbehold for udviklingen i kursreguleringer i 4. kvartal i intervallet 140 – 150 mio. kr. Banken forventer en relativ stabil udvikling i basisindtjeningen og en flad udvikling i nedskrivninger.

Periodens resultat før skat er særdeles tilfredsstillende med 119,6 mio. kr., hvilket er en stigning på 43,7 mio. i forhold til samme periode i 2016.

1.-3. kvartal har vist betydelig fremgang på nettorent- og gebyrindtægter, som er øget med 12,6 % på grund af det meget høje aktivitetsniveau. Det er tillige positivt at konstatere, at bankens kunder, set under et, har det økonomisk bedre, hvilket har medført et pænt reduceret nedskrivningsbehov. Resultatet er yderligere præget af meget tilfredsstillende kursreguleringer men også et stigende omkostningsforbrug, primært til et øget antal medarbejdere og IT.

Nedskrivningerne er reduceret til 14,1 mio. kr. mod 24,7 mio. kr. i samme periode i 2016. Halvdelen af nedskrivningsbehovet er relateret til landbrugssegmentet, der trods bedre bytteforhold, fortsat er udfordret, men nedskrivningsbehovet på branchen samlet set er dog faldende. Det resterende nedskrivningsbehov er i overvejende grad på øvrige erhvervssegmenter, da bankens privatkunder har det økonomisk godt.

Aktiviteterne i bankens markedsområde er stigende og banken kan konstatere en tilfredsstillende låneefterspørgsel fra bestående og nye kunder. Det seneste år er udlånet dog alene øget med beskedne 34,6 mio. kr., svarende til 0,9 %, hvilket skyldes planlagt indfrielse af få større erhvervsfinansieringer. I forhold til udlånet pr. 31/12 2016 er der realiseret en udlånsfremgang på 88,6 mio. kr. svarende ca. 2,4 %.

Udlån og garantier til privatsegmentet er opgjort til 35,5 %, og det er fortsat målet at øge privatsegmentet yderligere. Siden 31/12 2016 er bankens udlån og garantier til fast ejendom reduceret fra 13,1 % til 12,2 %, og bankens eksponering mod landbrugssektoren er reduceret fra 14,4 % til 13,7 %, hvilket er tilfredsstillende og følger bankens målsætning for branchefordeling. (Se specifikation på side 9.)

Den likviditetsmæssige overdækning er solid med 1,3 mia. kr., hvilket svarer til 190,9 i §152 likviditetsopgørelsen. LCR-tallet pr. 30/9 2017 er opgjort til 300 %. Banken ønsker uændret at fastholde en solid likviditetsmæssig overdækning baseret på stabile kundeindlån.

AFDELINGER

Den 1. september blev dørene slået op til vores nye afdeling i Virum, og afdelingen har fra starten af oplevet stor travlhed, hvilket styrker bankens samlede strategi om øget forretningsomfang via organisk vækst. Lokalerne i Hellerup afdelingen er udvidet som følge af meget høj aktivitet og stor kundetilgang.

Bankens etablerede leasingvirksomhed vokster ligeledes tilfredsstillende, ligesom bankens afdelinger i det vestjyske markedsområde.

SOLIDE KAPITALFORHOLD

Kapitalprocenten er 17,6 % og det individuelle solvensbehov er reduceret til 9,6 %. Bankens kapitalgrundlag er derfor meget solidt med en overdækning på 8,0 %-point, svarende til 348 mio. kr. eller en dækning på 183 %. Fratrukket kapitalbevaringsbuffer på 1,25 % kan overdækningen opgøres til 6,75 %-point eller en dækning på 162 %.

BANKENS UDLÅN- OG GARANTIDEBITORER FORDELT PÅ SEGMENTER UDGØR:

| | 30.09.2017 | 31.12.2016 | 30.09.2016 |
|-------------------------------------|------------|------------|------------|
| Offentlige myndigheder | 0,0 % | 0,0 % | 0,0 % |
| Landbrug, jagt, skovbrug og fiskeri | 13,7 % | 14,4 % | 15,1 % |
| - Planteavl | 1,7 % | 1,6 % | 1,7 % |
| - Kvægbrug | 8,2 % | 8,3 % | 9,0 % |
| - Svinebrug | 1,7 % | 1,9 % | 2,1 % |
| - Minkproduktion | 0,9 % | 1,5 % | 1,3 % |
| - Øvrig landbrug | 1,2 % | 1,1 % | 1,0 % |
| Industri- og råstofudvinding | 3,8 % | 2,4 % | 2,5 % |
| Energiforsyning | 6,3 % | 6,0 % | 6,1 % |
| Bygge og anlæg | 7,1 % | 6,3 % | 6,4 % |
| Handel | 8,3 % | 8,8 % | 8,4 % |
| Transport, hoteller og restauranter | 1,7 % | 1,5 % | 1,7 % |
| Information og kommunikation | 0,5 % | 0,3 % | 0,4 % |
| Finansiering og forsikring | 5,9 % | 5,8 % | 5,1 % |
| Fast ejendom | 12,2 % | 13,1 % | 13,6 % |
| Øvrige erhverv | 5,0 % | 5,2 % | 5,7 % |
| Private | 35,5 % | 36,2 % | 35,0 % |

Af ovenstående branchefordeling udgør alternativ energi 5,4 % fordelt på segmenterne.

Banken har valgt ikke at indregne resultatet efter skat i 3. kvartal på 22,5 mio. kr., hvilket ville have øget kapitalprocenten med ca. 0,5 % til i alt 18,1 %, hvorved overdækningen ville kunne opgøres til 8,5 %-point, svarende til en dækning på 188 %. Fratrullet kapitalbevareingsbuffer på 1,25 %, kan overdækningen opgøres til 7,25 %-point.

Kernekapitalprocenten reduceres ligeledes fra halvåret 2017 til udgangen af 3. kvartal fra 15,7 % til 15,5 %, som følge af den manglende indregning af resultatet i 3. kvartal i den egentlige kernekapital.

Styrken i bankens kapitalberedskab kan tillige ses i, at den egentlige kernekapital udgør 14,4% mod det individuelle solvensbehov på 9,6 %.

NETTORENTEINDTÆGTER

Nettorenteindtægterne udgør 128,6 mio. kr. pr. 30. september 2017. I samme periode sidste år udgjorde nettorenteindtægter 121,3 mio. kr., og de er dermed steget 7,3 mio. kr., svarende til 6 %.

Renteindtægterne er faldet med 2,9 % til 146,1 mio. kr., hvilket skyldes fortsat pres på den gennemsnitlige udlånsrente, som følge af konkurrencesituationen i markedet.

Renteudgifterne er som forventet reduceret med 40 % til 17,5 mio. kr., hvilket skyldes at renteudgifterne til kundeindlån, som følge af det markedsmæssigt ekstremt lave renteniveau samt udløb af højrenteindlån, er reduceret med 10,3 mio. kr. samt at renteomkostninger til udstedte obligationer og efterstillede kapitalindskud er faldet med 1,4 mio. kr.

Bankens rentemarginal er forbedret marginalt i forhold til samme periode i 2016, som følge af reduktionen af den gennemsnitlige indlånsrente.

GEBYR- OG PROVISIONSINDTÆGTER

Nettoindtægterne fra gebyrer og provisioner udgør 84,8 mio. kr. mod 64,6 mio. kr. i 2016, og er dermed øget med 20,3 mio. kr. i forhold til sidste år.

Aktiviteterne på realkreditområdet er meget høj, hvilket har betydet at lånesagsgebyrerne er øget med 14,2 mio. Værdipapirmarkedet har udviklet sig tilfredsstillende i årets første 9 måneder, hvilket har betydet større aktivitet på området og en stigning i indtægterne herfra på 0,3 mio. kr. Øvrige gebyr- og provisionsindtægter er øget med samlet 5,8 mio. kr.

Afgivne gebyr- og provisionsudgifter på samme niveau som sidste år.

Nettorente- og gebyrindtægter udgør 223,3 mio. kr., hvilket er en stigning på 25,0 mio. kr. svarende til 12,6 % i forhold til samme periode sidste år.

KURSREGULERINGER

Efter 9 måneder med pæne stigninger på værdipapirmarkedene, er der på beholdningen af aktier og obligationer opnået gevinster på samlet 28,2 mio. kr. mod 13,6 mio. pr. 30. september 2016.

Kursgevinsten fordeler sig med 4,8 mio. kr. på obligationsbeholdningen og 20,4 mio. kr. på aktiebeholdningen, hvoraf de 7,6 mio. kr. er realiseret på bankens aktiebesiddelser i sektoraktier. Herudover er der på valuta og afledte finansielle instrumenter i samme periode opnået indtægter på 3,0 mio. kr.

OMKOSTNINGER

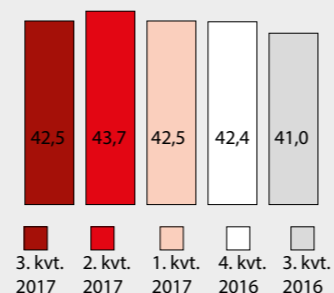
Omkostninger til personale og administration m.v. udgør 116,2 mio. kr. mod 109,6 mio. kr. i samme periode i 2016.

Som følge af den meget tilfredsstillende forretningsudvikling og kundetilgang, er medarbejderantallet forøget i de kundevendte afdelinger, hvilket har bidraget til forøgede personaleomkostninger på 3,6 mio. kr. Heri indgår, ud over udgifter til flere ansatte, stigning i lønsumsafgiften med 0,7 mio. kr., samt generel overenskomstmæssig lønstigning. Administrationsomkostningerne, herunder primært IT-udgifterne er forøget med 2,9 mio. kr. i forhold til samme periode sidste år.

Det forventes, at det samlede omkostningsforbrug i 2017 vil stige med

Nettorenteindtægter

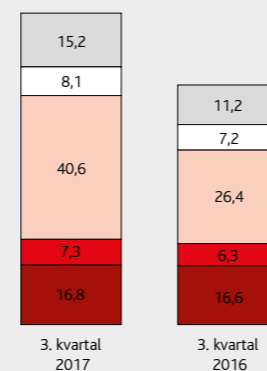
mio. kr.



Gebyrer- og provisionsindtægter

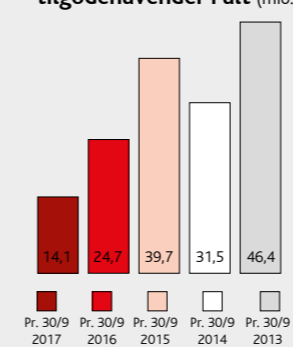
(mio. kroner)

- Værdipapirhandel og depoter
- Betalingsformidling
- Lånesagsgebyrer
- Garantiprovision
- Øvrige gebyrer og provisioner



Nedskrivninger på udlån og tilgodehavender i alt

(mio. kr.)



op til 7 % i forhold til 2016, hvilket er marginalt mere end forventet og tidligere udmeldt, primært som følge af øgede IT-omkostninger samt nyansættelse af medarbejdere primært til den nye afdeling i Virum.

NEDSKRIVNINGER

Periodens nettonedskrivninger udgør 14,1 mio. kr. mod 24,7 mio. kr. i 2016.

I årets første halvår er der nedskrevet med 50,7 mio. kr. samt tilbageført tidligere foretagne nedskrivninger med 27,9 mio. kr. Periodens konstaterede tab udgør 23,2 mio. kr., hvoraf de 2,7 mio. kr. ikke tidligere har været nedskrevet.

Periodens nedskrivninger på udlån m.v. svarer til 0,3 % af de samlede udlån og garantier.

Nedskrivningsbehovet i helåret 2016 var på 36,1 mio. kr. og der forventes et samlet nedskrivningsbehov i 2017 i niveauet 20 mio. kr.

Det er tilfredsstillende, at der fortsat kan konstateres væsentlige tilbageførsler af nedskrivninger på bankens svage engagementer. Dette styrker tilliden til, at der på bankens samlede nedskrivningskonto også fremadrettet er potentiale for tilbageførsel af tidligere foretagne nedskrivninger.

KOMMENDE REGNSKABSREGLER - NEDSKRIVNINGER

Med virkning fra 1. januar 2018 indføres der nye nedskrivningsregler på udlån og garantier, som tager udgangspunkt i de internationale IFRS 9 regler.

De nugældende regler foreskriver at der skal nedskrives, når en tabsrisiko er identificeret eller indtruffet. IFRS 9 foreskriver, at der skal nedskrives efter principper om forventede tab.

Det er på nuværende tidspunkt ikke muligt at foretage en nøjagtig beregning over den regnskabsmæssige virkning af førstegangsansendelsen af IFRS 9.

Det forventes dog ikke, at implementeringen vil have væsentlig indflydelse på bankens situation, herunder bankens kapitalforhold. Reduktionen af bankens egenkapital forventes at udgøre maksimalt 4 %.

PERIODENS RESULTAT

Resultat før skat udgør 119,6 mio. kr. mod 75,9 mio. kr. pr. 30. september 2016. Efter skat udgør periodens nettoresultat 103,8 mio. kr.

Ledelsen noterer med meget stor tilfredshed, at såvel basisresultat, som resultat før skat er på det højeste niveau i bankens historie.

KAPITAL

Egenkapitalen er opgjort til 794,3 mio. kr. mod 695,3 mio. kr. ved årsskiftet. I bankens egenkapital er indregnet hybrid kernekapital på 58,9 mio. kr. pr. 30. september 2017.

Efter tillæg af efterstillede kapitalindskud på 99,7 mio. kr. og reguleret for nedvægtninger og øvrige fradrag, udgør bankens kapitalgrundlag ved periodens udgang 770,6 mio. kr.

Banken har indregnet 1. halvårs resultat i kapitalgrundlaget, men ikke resultatet efter skat i 3. kvartal på 22,5 mio. kr. Kapitalprocenten er opgjort til 17,6 %, mod 17,8 % efter 1. halvår 2017, havde resultatet for 3. kvartal på 22,5 mio. kr. været indregnet i kapitalgrundlaget, ville kapitalprocenten være opgjort til 18,1 %.

I forhold til pr. 30. september 2016 er bankens kapitalprocent øget fra 15,8 % til 17,6 %, mens kernekapitalprocenten er 15,5 %, mod 13,8 % pr. 30. september 2016.

Det individuelle solvensbehov er opgjort til 9,6 %, hvilket er et fald på 0,3 %-point i forhold til pr. 30. juni 2017 og et fald på 1,0 %-point i forhold til pr. 30. september 2016.

Banken er dermed kapitalmæssigt solidt funderet med en dækning på 183 % i forhold til solvensbehovet. Medregnes kapitalbevaringsbufferen på 1,25 % kan de solvensmæssige overdækning opgøres til 6,75 %-point svarende til en dækning på 162 %.

AKTIONÆRER

Lind Invest A/S, Aarhus og AP Pension Livsforsikringsaktieselskab, København Ø. ejer henholdsvis 24,73 % og 20,75 %. Begge besidder 5 % af stemmerettighederne.

SOLID LIKVIDITET

Kundeindlån udgør 5.012 mio. kr., hvoraf de 4.049 mio. kr. er dækket af Indskydergarantiordningen. Indlånene anses for stabile, idet en stor del heraf hidrører fra basiskundeforhold.

Den likviditetsmæssige overdækning målt efter §152 er på 190,9 % som følger den strategiske mål-sætning om, at opretholde en likviditetsoverdækning på et fuldt forsvarligt niveau.



LCR nøgletallet viser hvorledes banken er i stand til at honorere sine betalingsforpligtelser indenfor en kommende 30 dages periode uden adgang til markedsfunding.

Ikke-SIFI pengeinstitutter, hvortil Skjern Bank hører, skulle pr. 1. januar 2017 have en dækning på min. 80 % og pr. 1. januar 2018 skal nøgletallet mindst være 100 %.

Banken har valgt at følge de samme regler, der gælder for de største pengeinstitutter - SIFI institutter - hvorfor det er bankens målsætning, at LCR nøgletallet altid skal udgøre minimum 100 %.

Banken opfylder målsætningen og har pr. 30. september 2017 et LCR nøgletal på 300 %.

SKJERN BANK AKTIEN

Banken var pr. 30. september 2017 ejet af 16.980 aktionærer, hvilket er ca. 230 flere end pr. 31. december 2016.

Kursen på bankens aktie pr. 30. september 2017 var 75,0 mod 53,5 ved årets begyndelse.

Markedsværdien udgør 723,0 mio. kr. pr. 30. september 2017, svarende til kurs indre værdi på 0,98. Aktien handles aktivt i markedet med en gennemsnitlig daglig omsætning i 2017 på 615 tkr.

FORVENTNINGER

Ved offentliggørelsen af bankens halvårsrapport, opjusterede banken forventningen til basisresultatet for helåret 2017 fra niveauet 120 – 130 mio. kr. til niveauet 135 – 145 mio. kr. før nedskrivninger, kursreguleringer og skat. Denne forventning fastholdes.

Banken forventer for helåret 2017 et resultat før skat og med forbehold for udviklingen i kursreguleringer i 4. kvartal 2017 i intervallet 140 – 150 mio. kr.

”TILSYNSDIAMANTEN”

Finanstilsynets obligatoriske tilsynsdiamant angiver fem pejlemærker for pengeinstitutvirksomhed med forhøjet risiko.

Bankens status på de enkelte pejlemærker pr. 30. september 2017 er opgjort i nedenstående figur, hvor også de af Finanstilsynet fastlagte pejlemærker fremgår.

Skjern Bank overholder fortsat alle grænseværdier pr. 30. september 2017, og har på intet tidspunkt i tilsynsdiamantens eksistensperiode overskredet grænseværdier.

Likviditetsoverdækning (min 50 %):

Skjern Banks likviditetsoverdækning er betydelig, og udgør 190,9 % pr. 30. september 2017, mod 185,4% pr. 31. december 2016.

Funding-ratio (max 100 procent):

Den aktuelle funding situation giver plads til væsentligt mere udlån, idet bankens udlån i forhold til indlån, egenkapital og udstedte obligationer blot er på 64 % pr. 30. september 2017. Pr. 31. december 2016 var funding-ratioen 68 %.

Ejendomseksponering (max 25 procent):

Skjern Bank har en pæn branchemæssig spredning, og i forhold til ejendomssektoren er eksponeringen på 13,2 %, hvilket er 0,7 %-point mindre end pr. 31. december 2016.

Store engagementer (max 125 procent):

Store engagementer er defineret som summen af store engagementer, der udgør mere end 10 procent af kapitalgrundlaget. Skjern Bank henvender sig primært til små og mellemstore virksomheder, samt private kunder og havde pr. 30. september 2017 tre store kundeengagementer på i alt 28,7 % mod 10,3 % pr. 31. december 2016, hvor der kun var et stort kundeengagement.

Udlånsvækst (max 20 procent):

Banken har pr. 30. september 2017 haft en stigning i udlånet på 2,4 % mod en stigning på 5,0 % i hele 2016.

TRANSAKTIONER MED NÆRTSTÅENDE PARTER

Der har pr. 30. september 2017 ikke været større transaktioner mellem Skjern Bank og bankens nærtstående parter.

BIDRAG TIL AFVIKLINGSFORMUEN/INDSKYDERGARANTIFONDEN

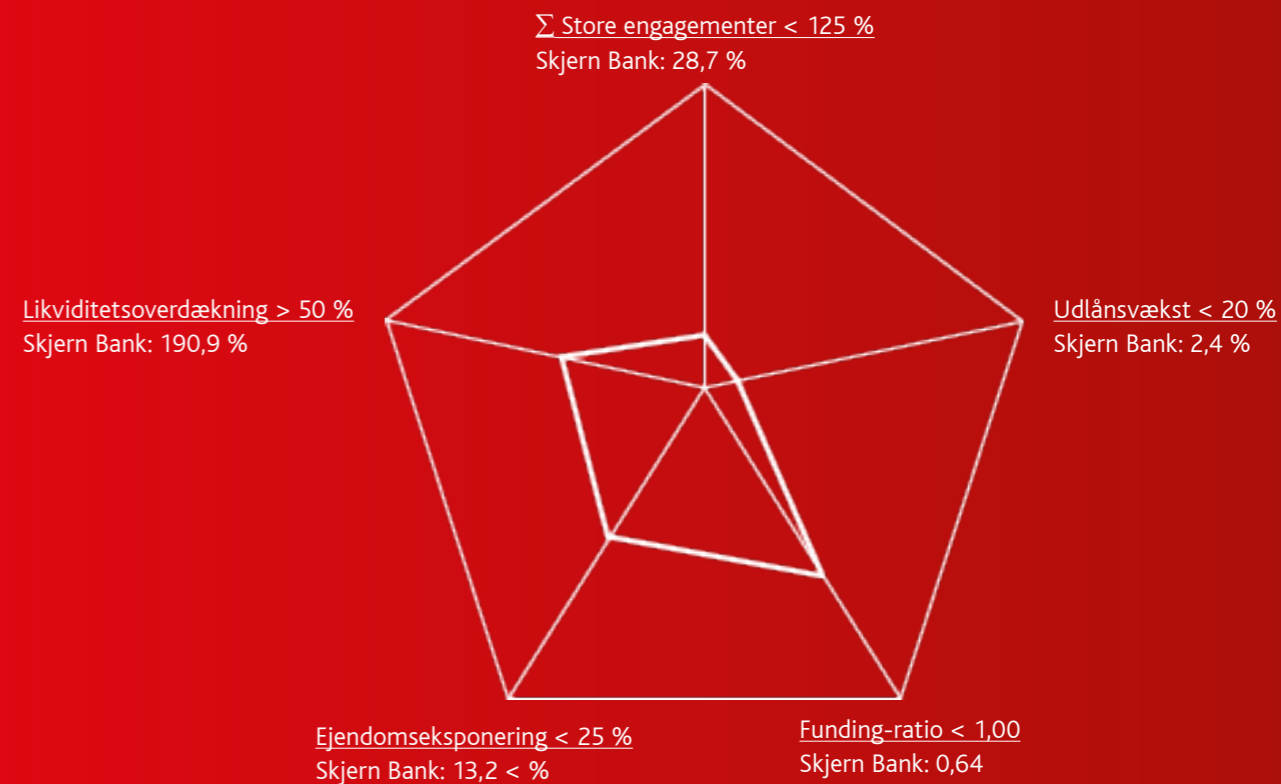
Pr. 30. september 2017 udgør bankens bidrag til Afviklingsformuen 52 t.kr.

ANVENDT REGNSKABSPRAKSIS

Kvartalsrapporten er udarbejdet i overensstemmelse med lov om finansiel virksomhed, herunder Finanstilsynets bekendtgørelse om finansielle rapporter for kreditinstitutter og fondsmæglerselskaber m.fl. og yderligere danske oplysningskrav til delårsrapporter for børsnoterede selskaber.

Den anvendte regnskabspraksis er uændret i forhold til årsrapporten for 2016.

Tilsynsdiamanten



BEGIVENHEDER EFTER 30. SEPTEMBER 2017

Der er ikke indtruffet forhold efter balancedagen, der er af betydning for bedømmelsen af periodens resultat.

RETSSAGER

Banken er som led i den almindelige drift involveret i tvister og retssager. Bankens risici på disse sager vurderes løbende af bankens advokater og ledelse. Hensættelser foretages ud fra en vurdering af risiko for tab.

Ledelsespåtegning

Vi har dags dato behandlet og godkendt kvartalsrapporten for perioden 1. januar – 30. september 2017 for Skjern Bank A/S.

Rapporten er aflagt i overensstemmelse med Lov om finansiell virksomhed, herunder bekendtgørelse om finansielle rapporter for kreditinstitutter og fondsmæglerselskaber m.fl. og yderligere danske oplysningskrav til delårsrapporter for børsnoterede pengeinstitutter.

Vi anser den valgte regnskabspraksis for hensigtsmæssig, således at regnskabet giver et retvisende billede af bankens aktiver og passiver, finansielle stilling samt resultatet.

Vi anser ledelsesberetningen for at indeholde en retvisende redegørelse for udviklingen i bankens aktiviteter og økonomiske forhold samt en beskrivelse af de væsentligste risici og usikkerhedsfaktorer, som banken kan påvirkes af.

Der er ikke foretaget revision eller review af kvartalsrapporten, og der er ikke sket indregning af 3. kvartals indtjening i kernekapitalen.

Skjern, den 26. oktober 2017

Per Munck
Direktør

BESTYRELSEN FOR SKJERN BANK A/S

Hans Ladekjær Jeppesen
Formand

Jens Okholm
Næstformand

Bjørn Jepsen

Finn Erik Kristiansen

Søren Dalum Tinggaard

Lars Skov Hansen

Lars Lerke

Carsten Jensen



Resultat- og totalindkomstopgørelse 1. januar – 30. september

| Beløb i 1.000 kr. | 2017 | 2016 | 1.1-31.12 2016 |
|---|----------------|----------------|-------------------|
| Renteindtægter | 146.073 | 150.498 | 200.058 |
| Renteudgifter | 17.463 | 29.168 | 36.313 |
| Netto renteindtægter | 128.610 | 121.330 | 163.745 |
| Udbytte af aktier m.v. | 9.866 | 12.340 | 12.493 |
| Gebyrer og provisionsindtægter | 87.974 | 67.682 | 101.952 |
| Afgivne gebyrer og provisionsudgifter | 3.158 | 3.069 | 3.672 |
| Netto rente- og gebyrindtægter | 223.292 | 198.283 | 274.518 |
| Kursreguleringer | 28.214 | 13.603 | 17.216 |
| Andre driftsindtægter | 874 | 1.284 | 1.592 |
| Udgifter til personale og administration | 116.247 | 109.608 | 148.990 |
| Af- og nedskrivninger på immaterielle og materielle aktiver | 2.295 | 2.898 | 3.746 |
| Andre driftsudgifter i alt | 52 | 52 | 255 |
| Bidrag til Afviklingsformuen/Indskydergarantifonden | 52 | 52 | 52 |
| Øvrige driftsudgifter | 0 | 0 | 203 |
| Nedskrivninger på udlån og tilgodehavender m.v. i alt | 14.133 | 24.682 | 36.172 |
| Resultat af kapitalandele i associerede og tilknyttede virksomheder | 0 | 0 | 490 |
| Resultat før skat | 119.653 | 75.930 | 104.653 |
| Skat | 15.834 | 15.882 | 22.543 |
| Periodens resultat | 103.819 | 60.048 | 82.110 |
| Heraf indehavere af hybride kernekapitalinstrumenters andel mv. | 4.707 | 4.707 | 6.626 |
| TOTALINDKOMSTOPGØRELSE | | | |
| Periodens resultat | 103.819 | 60.048 | 82.110 |
| Anden totalindkomst efter skat | 0 | 0 | 0 |
| Periodens totalindkomst | 103.819 | 60.048 | 82.110 |

Basisresultat 1. januar – 30. september

| Beløb i 1.000 kr. | 2017 | 2016 | 1.1-31.12 2016 |
|---|----------------|----------------|-------------------|
| Netto renteindtægter | 128.610 | 121.330 | 163.745 |
| Netto gebyrindtægter | 84.816 | 64.613 | 98.280 |
| Udbytte af aktier m.v. | 9.866 | 12.340 | 12.493 |
| Valutaindtjening | 3.062 | 2.991 | 4.576 |
| Andre driftsindtægter | 874 | 1.284 | 1.592 |
| Basisindtægter i alt | 227.228 | 202.558 | 280.686 |
| Udgifter til personale og administration | 116.247 | 109.608 | 148.990 |
| Af- og nedskrivninger på immaterielle og materielle aktiver | 2.295 | 2.898 | 3.746 |
| Andre driftsudgifter | 52 | 52 | 255 |
| Basisudgifter i alt | 118.594 | 112.558 | 152.991 |
| Basisresultat | 108.634 | 90.000 | 127.695 |
| Nedskrivninger på udlån og andre tilgodehavender m.v. | -14.133 | -24.682 | -36.172 |
| Kursreguleringer | 25.152 | 10.612 | 12.640 |
| Resultat af kapitalandele i associerede og tilknyttede virksomheder | 0 | 0 | 490 |
| Resultat før skat | 119.653 | 75.930 | 104.653 |
| Skat | 15.834 | 15.882 | 22.543 |
| Årets resultat | 103.819 | 60.048 | 82.110 |

Balance pr. 30. september

| Beløb i 1.000 kr. | 2017 | 2016 | 1.1-31.12 2016 |
|---|------------------|------------------|-------------------|
| AKTIVER | | | |
| Kassebeholdning og anfordringstilgodehavender hos centralbanker | 148.881 | 122.515 | 120.542 |
| Tilgodehavender hos kreditinstitutter og centralbanker | 720.332 | 667.838 | 786.764 |
| Udlån og andre tilgodehavender til amortiseret kostpris | 3.776.094 | 3.741.418 | 3.687.509 |
| Obligationer til dagsværdi | 1.089.020 | 807.658 | 926.950 |
| Aktier m.v. | 246.068 | 218.356 | 219.447 |
| Grunde og bygninger, i alt | 49.436 | 50.488 | 50.163 |
| Investeringsjendomme | 2.961 | 2.961 | 2.961 |
| Domicilejendomme | 46.475 | 47.527 | 47.202 |
| Øvrige materielle aktiver | 4.095 | 5.494 | 4.444 |
| Aktuelle skatteaktiver | 0 | 0 | 0 |
| Udskudte skatteaktiver | 7.787 | 18.394 | 14.210 |
| Andre aktiver | 56.758 | 47.640 | 41.520 |
| Periodeafgrænsningsposter | 3.469 | 3.665 | 8.642 |
| Aktiver i alt | 6.101.940 | 5.683.466 | 5.860.191 |

| Beløb i 1.000 kr. | 2017 | 2016 | 1.1-31.12 2016 |
|---|------------------|------------------|-------------------|
| PASSIVER | | | |
| GÆLD | | | |
| Gæld til kreditinstitutter og centralbanker | 140.683 | 103.569 | 134.199 |
| Indlån og anden gæld | 5.011.635 | 4.711.560 | 4.871.359 |
| Aktuelle skatteforpligtelser | 993 | 2.417 | 1.720 |
| Andre passiver | 50.315 | 90.213 | 56.387 |
| Periodeafgrænsningsposter | 1.102 | 1.164 | 1.162 |
| Gæld i alt | 5.204.728 | 4.908.923 | 5.064.827 |
| HENSATTE FORPLIGTELSE | | | |
| Hensættelser til tab på garantier | 3.127 | 0 | 433 |
| Hensatte forpligtelser i alt | 3.127 | 0 | 433 |
| EFTERSTILLEDE KAPITALINDSKUD | | | |
| Ansvarlig lånekapital | 99.738 | 99.559 | 99.618 |
| Efterstillede kapitalindskud ialt | 99.738 | 99.559 | 99.618 |
| EGENKAPITAL | | | |
| Aktiekapital | 192.800 | 192.800 | 192.800 |
| Opskrivningshenlæggelser | 417 | 417 | 417 |
| Overført overskud | 542.150 | 422.875 | 443.117 |
| Kapitalejernes andel af egenkapital | 735.367 | 616.092 | 636.334 |
| Indehavere af hybrid kernekapitalinstrumenter | 58.980 | 58.892 | 58.979 |
| Egenkapital i alt | 794.347 | 674.984 | 695.313 |
| Passiver i alt | 6.101.940 | 5.683.466 | 5.860.191 |



Eventualforpligtelser pr. 30. september

| Beløb i 1.000 kr. | 2017 | 2016 | 1.1-31.12 2016 |
|---|------------------|----------------|-------------------|
| GARANTIER MV. | | | |
| Garantier | | | |
| Finansgarantier | 16.533 | 38.859 | 25.526 |
| Tabsgarantier for realkreditlån | 457.833 | 323.794 | 357.902 |
| Tinglysnings- og konverteringsgarantier | 161.119 | 118.444 | 116.098 |
| Øvrige eventualforpligtelser | 390.164 | 349.906 | 341.562 |
| I alt | 1.025.649 | 831.003 | 841.088 |
| Andre eventualforpligtelser | | | |
| Ujgenkaldelige kredittilsagn | 346.953 | 102.619 | 127.271 |
| I alt | 346.953 | 102.619 | 127.271 |

Egenkapitalopgørelse pr. 30. september

| Beløb i 1.000 kr. | 2017 | 2016 | 1.1-31.12 2016 |
|--|----------------|----------------|-------------------|
| Aktiekapital primo | 192.800 | 192.800 | 192.800 |
| Aktiekapital ultimo | 192.800 | 192.800 | 192.800 |
| Opskrivningshenlæggelser primo | 417 | 417 | 417 |
| Opskrivningshenlæggelser ultimo | 417 | 417 | 417 |
| Overført overskud primo | 443.117 | 367.579 | 367.579 |
| Periodens resultat | 99.112 | 55.341 | 75.484 |
| Tilgang ved salg af egne aktier | 25.510 | 6.438 | 10.626 |
| Afgang ved køb af egne aktier | -25.590 | -6.483 | -10.572 |
| Overført overskud ultimo | 542.149 | 422.875 | 443.117 |
| Indehavere af hybrid kapital primo | 58.979 | 58.629 | 58.629 |
| Årets resultat (rente hybrid kapital) | 4.707 | 4.707 | 6.626 |
| Udbetalt rente | -4.705 | -4.444 | -6.276 |
| Indehavere af hybrid kapital ultimo | 58.981 | 58.892 | 58.979 |
| Egenkapital i alt | 794.347 | 674.984 | 695.313 |

Noter pr. 30. september

| Beløb i 1.000 kr. | 2017 | 2016 | 1.1-31.12 2016 |
|--|----------------|----------------|-------------------|
| RENTEINDTÆGTER | | | |
| Tilgodehavender hos kreditinstitutter og centralbanker | -3.093 | -2.599 | -3.668 |
| Udlån og andre tilgodehavender | 141.483 | 145.560 | 193.481 |
| Obligationer | 7.095 | 7.221 | 9.438 |
| Afledte finansielle instrumenter i alt | 588 | 316 | 787 |
| heraf | | | |
| Valutakontrakter | 219 | -268 | -262 |
| Rentekontrakter | 369 | 584 | 1.049 |
| Øvrige renteindtægter | 0 | 0 | 20 |
| I alt renteindtægter | 146.073 | 150.498 | 200.058 |
| RENTEUDGIFTER | | | |
| Kreditinstitutter og centralbanker | 14 | 18 | 26 |
| Indlån og anden gæld | 12.543 | 22.865 | 28.304 |
| Efterstillede kapitalindskud | 4.910 | 6.264 | 7.967 |
| Øvrige renteudgifter | -4 | 21 | 16 |
| I alt renteudgifter | 17.463 | 29.168 | 36.313 |
| GEBYRER OG PROVISIONSINDTÆGTER | | | |
| Værdipapirhandel og depoter | 16.850 | 16.533 | 23.118 |
| Betalingsformidling | 7.310 | 6.342 | 8.632 |
| Lånesagsgebyrer | 40.597 | 26.408 | 40.880 |
| Garantiprovision | 8.097 | 7.230 | 11.634 |
| Øvrige gebyrer og provisioner | 15.120 | 11.169 | 17.688 |
| I alt gebyrer og provisionsindtægter | 87.974 | 67.682 | 101.952 |
| KURSREGULERINGER | | | |
| Udlån | 13 | 0 | 60 |
| Obligationer | 4.813 | 6.085 | 5.867 |
| Aktier i alt | 20.383 | 4.787 | 6.969 |
| Aktier i sektorselskaber | 8.556 | 2.406 | 5.378 |
| Andre aktier | 11.827 | 2.381 | 1.597 |
| Valuta | 3.062 | 2.991 | 4.323 |
| Afledte finansielle instrumenter | -57 | -260 | -3 |
| I alt kursreguleringer | 28.214 | 13.603 | 17.216 |

| Beløb i 1.000 kr. | 2017 | 2016 | 1.1-31.12 2016 |
|---|----------------|----------------|-------------------|
| UDGIFTER TIL PERSONALE OG ADMINISTRATION | | | |
| LØNNINGER INCL. PENSIONS BIDRAG OG VEDERLAG TIL DIREKTION, BESTYRELSE, REVISIONSUDVALG OG REPRÆSENTANTSKAB | | | |
| Direktion | 1.988 | 1.988 | 2.830 |
| Heraf fast vederlag | 1.958 | 1.958 | 2.790 |
| Heraf pension | 30 | 30 | 40 |
| Bestyrelse | 792 | 777 | 1.034 |
| Revisionsudvalg | 0 | 0 | 50 |
| Repræsentantskab | 0 | 0 | 189 |
| I alt | 2.780 | 2.765 | 4.103 |
| PERSONALEUDGIFTER | | | |
| Lønninger | 53.259 | 50.646 | 66.747 |
| Pensioner | 5.845 | 5.612 | 7.488 |
| Udgifter til social sikring | 847 | 711 | 850 |
| Lønsumsafgift | 8.594 | 7.912 | 10.542 |
| I alt | 68.545 | 64.881 | 85.627 |
| Øvrige administrationsudgifter i alt | 44.922 | 41.962 | 59.260 |
| I alt udgifter til personale og administration | 116.247 | 109.608 | 148.990 |
| ANTAL BESKÆFTIGEDE | | | |
| Det gennemsnitlige antal ansatte omregnet til heltid | 134 | 132 | 132 |

Noter pr. 30. september (fortsat)

| Beløb i 1.000 kr. | 2017 | 2016 | 1.1-31.12 2016 |
|--|----------------|----------------|-------------------|
| NEDSKRIVNINGER PÅ UDLÅN OG TILGODEHAVENDER M.V. | | | |
| Nedskrivninger i årets løb | 50.711 | 73.011 | 90.161 |
| Tilbageførsel af nedskrivninger foretaget i tidligere regnskabsår | -27.968 | -42.743 | -47.258 |
| Endelig tabt, ikke tidligere nedskrevet | 2.686 | 5.750 | 10.036 |
| Renter vedrørende den nedskrevne del af udlån | -9.360 | -10.350 | -13.800 |
| Indgået på tidligere afskrevne fordringer | -1.936 | -986 | -2.967 |
| Nedskrivninger i alt | 14.133 | 24.682 | 36.172 |
| RESULTAT AF KAPITALANDELE I ASSOCIEREDE OG TILKNYTTETE VIRKSOMHEDER | | | |
| Resultat af kapitalandele i associerede virksomheder | 0 | 0 | 490 |
| Resultat af kapitalandele i ass. og tilknyttede virksomheder i alt | 0 | 0 | 490 |
| INDIVIDUELLE NEDSKRIVNINGER PÅ UDLÅN OG TILGODEHAVENDER | | | |
| Nedskrivninger primo | 316.473 | 340.059 | 340.059 |
| Nedskrivninger i året | 47.687 | 71.754 | 87.936 |
| Tilbageførsel af nedskrivninger foretaget i tidligere regnskabsår | -27.968 | -42.054 | -47.258 |
| Tabsovføring dækket af tidligere nedskrivninger | -20.484 | -34.241 | -64.264 |
| Individuelle nedskrivninger på udlån og tilgodehavender i alt | 315.708 | 335.518 | 316.473 |
| GRUPPEVISE NEDSKRIVNINGER | | | |
| Nedskrivninger primo | 26.391 | 24.166 | 24.166 |
| Nedskrivninger i året | 3.024 | 1.256 | 2.225 |
| Tilbageførsler i året | 0 | -689 | 0 |
| Gruppevise nedskrivninger i alt | 29.415 | 24.733 | 26.391 |
| Nedskrivninger i alt | 345.123 | 360.251 | 342.864 |

| Beløb i 1.000 kr. | 2017 | 2016 | 1.1-31.12 2016 |
|---|--------------|-----------|-------------------|
| HENSÆTTELSER PÅ GARANTIDEBITORER | | | |
| Hensættelser primo | 433 | 62 | 62 |
| Hensættelser i årets løb | 2.694 | 0 | 433 |
| Overført til gældsforpligtelser | 0 | -62 | -62 |
| Hensættelser på garantidebitorer i alt | 3.127 | 0 | 433 |
| UDLÅN M.V. MED STANDSET RENTEBEREGNING UDGØR | | | |
| | 137.421 | 146.898 | 120.504 |
| AKTIEKAPITAL | | | |
| Antal aktier á kr. 20 (stk.) | 9.640.000 | 9.640.000 | 9.640.000 |
| Aktiekapital | 192.800 | 192.800 | 192.800 |
| EGNE KAPITALANDELE | | | |
| Antal af egne aktier i beholdning (stk.) | 10.646 | 11.457 | 9.447 |
| Pålydende værdi heraf | 213 | 229 | 189 |
| Markedsværdi heraf | 798 | 458 | 505 |
| Egne aktiers andel af bankens aktiekapital (pct.) | 0,10% | 0,10% | 0,10% |

SKJERN

Banktorvet 3
6900 Skjern
Tlf. 9682 1333

ESBJERG

Kongensgade 58
6700 Esbjerg
Tlf. 9682 1500

RIBE

J. Lauritzens Plads 1
6760 Ribe
Tlf. 9682 1600

VIRUM

Frederiksdalsvej 65
2830 Virum
Tlf. 9682 1480

VARDE

Bøgevej 2
6800 Varde
Tlf. 9682 1640

BRAMMING

Storegade 20
6740 Bramming
Tlf. 9682 1580

HELLERUP

Strandvejen 143
2900 Hellerup
Tlf. 9682 1450