



3. kvartalsrapport 2016



Fondsbørsmeddelelse nr. 7/2016 - 27. oktober 2016

Meget tilfredsstillende resultat og positiv udvikling i bankens forretningsomfang

- Rekordresultat før skat på 75,9 mio. kr. mod 45,7 mio. kr. i 2015
- Vækst i rente- og gebyrindtægter samt lavere nedskrivninger
- Basisresultatet på 90 mio. kr., som er et historisk højt niveau
- Fald i nedskrivninger med 38 % til 24,7 mio. kr. mod 39,7 mio. kr. i 2015
- Forøgelse af udlånsvolumen med 230 mio. kr. eller 6,6 % til 3,7 mia.kr. Indlån tilsvarende forøget med 228 mio. kr. eller 5,1 % til 4,7 mia. kr., svarende til en indlånsoverdækning på 970 mio. kr.
- Kapitalprocent på 15,8 % og individuelt solvensbehov på 10,6 %, svarende til 5,2 %-point overdækning
- Præcisering af forventningerne til årets basisresultatet, så dette ligger i toppen af det tidligere udmeldte interval på 100 - 110 mio. kr. før nedskrivninger, kursreguleringer og skat

Indhold

Hovedtal og basisresultat	3
Nøgletal	4
Ledelsesberetning	5 - 10
Ledelsespåtegning	11
Resultat- og totalindkomstopgørelse	12
Balance	13 - 14
Eventualforpligtelser	15
Egenkapitalopgørelse	16
Noter	17 - 20

Hovedtal og basisresultat - 3. kvartal

Beløb i 1.000 kr.	2016	2015	2014	2013	2012	1.1- 31.12 2015
Resultatopgørelse						
Nettorenteindtægter m.v.	121.330	121.864	123.343	118.182	113.874	162.228
Udbytte af aktier	12.340	11.641	6.454	6.090	2.845	11.692
Gebyrer og provisioner (netto)	64.613	59.310	58.757	45.230	41.048	81.316
Netto rente- og gebyrindtægter	198.283	192.815	188.554	169.502	157.767	255.236
Kursreguleringer	13.603	3.059	15.277	7.805	4.350	11.536
Andre driftsindtægter	1.284	1.278	912	1.372	867	1.610
Udgifter til personale og administration	109.608	100.400	100.818	97.706	98.747	139.680
Af- og nedskrivning på immaterielle og materielle aktiver	2.898	3.837	3.974	3.393	5.150	3.924
Andre driftsudgifter i alt	52	6.796	7.473	7.812	5.546	9.066
Bidrag til Afviklingsformuen/Indskydergarantifonden	52	6.655	7.241	7.106	5.418	8.926
Øvrige driftsudgifter	0	141	234	706	128	140
Nedskrivninger på udlån og tilgodehavende m.v. i alt.....	24.682	39.713	31.528	46.448	48.127	63.908
Resultat af kap.andele i ass. og tilknyttede virksomheder	0	-700	-190	0	-4.100	-760
Resultat før skat	75.930	45.706	60.760	23.320	1.314	51.044
Skat	15.882	10.741	16.062	5.830	1.191	10.929
Resultat	60.048	34.965	44.698	17.490	123	40.115
Heraf indehavere af hybride kernekapitalinstrumenters andel mv.....	4.707	0	0	0	0	1.831
Balance pr. 30. september						
Uddrag af poster						
Aktiver i alt	5.683.466	5.270.819	5.437.606	5.293.984	5.767.030	5.424.729
Udlån m.v.	3.741.418	3.682.495	3.773.924	3.691.049	3.520.229	3.511.175
Garantier	831.003	672.939	583.245	557.684	449.870	792.047
Obligationer	807.658	723.062	809.865	920.067	1.130.067	707.428
Aktier m.v.	218.356	188.610	217.226	215.043	189.510	179.233
Indlån og anden gæld	4.711.560	4.278.763	4.222.524	3.908.943	4.412.133	4.483.104
Efterstillet kapitalindskud	99.559	227.659	268.946	269.019	358.253	169.439
Egenkapital	674.984	557.413	618.332	565.895	382.200	619.425
heraf udbytte						0
Kapitalgrundlag	678.095	646.577	693.929	684.845	606.023	663.076
Den samlede risikoeksponering	4.282.495	4.133.142	4.203.033	4.015.821	3.850.078	4.075.417

Basisresultat

Basisindtjening	202.557	195.490	192.220	174.021	170.191	265.399
Udgifter m.v.	-112.506	-102.688	-103.392	-101.099	-101.897	-149.210
Basisresultat før kursregulering, nedskrivninger og Bankpakke I	90.051	92.802	88.828	72.922	68.294	116.189
Garantiprovision til staten *)	-	-	-	-1.925	-8.770	-
Basisresultat	90.051	92.802	88.828	70.997	59.524	116.189

*) Provision på 0,95% af udstedte obligationer med statsgaranti.

Nøgletal - 3. kvartal

Tal i procent	2016	2015	2014	2013	2012
Kapitalprocent	15,8	15,6	16,5	17,1	15,7
Kernekapitalprocent	13,9	13,9	13,8	13,8	11,2
Egenkapitalforrentning før skat	12,3	8,5	10,2	4,2	0,3
Egenkapitalforrentning efter skat	9,7	6,5	7,5	3,1	0,0
Indtjening pr. omkostningskrone (kroner)	1,52	1,30	1,42	1,15	1,01
Renterisiko	0,6	-1,4	-1,5	-1,5	-4,2
Valutaposition	0,4	0,2	0,3	1,5	0,7
Valutarisiko	0,0	0,0	0,0	0,0	0,0
Udlån plus nedskrivninger herpå i forhold til indlån	87,1	94,8	95,3	100,3	86,8
Overdækning i forhold til lovkrav om likviditet	156,4	124,9	137,6	133,3	211,6
Summen af store engagementer	22,8	29,7	10,4	38,6	12,2
Akkumuleret nedskrivningsprocent	7,3	7,9	5,4	5,1	7,2
Periodens nedskrivningsprocent	0,5	0,8	0,7	1,0	1,1
Periodens udlånsvækst	6,6	1,1	3,5	5,2	-0,2
Udlån i forhold til egenkapital	6,1	6,6	6,1	6,5	9,2
Periodens resultat efter skat pr. aktie (pr. 100 kr. aktie) ..	28,7	18,1	23,2	9,1	0,5
Indre værdi pr. aktie (pr. 100 kr. aktie)	320	289	321	294	1.830
Periodens resultat efter skat pr. aktie (pr. 20 kr. aktie)	5,7	3,6	4,6	1,8	0,1
Indre værdi pr. aktie (pr. 20 kr. aktie)	64	58	64	59	366
Børskurs/periodens resultat pr. aktie	7,0	9,9	9,0	22,0	917,3
Børskurs/indre værdi pr. aktie	0,63	0,62	0,65	0,68	0,27

Ledelsesberetning

Årets 3 første kvartaler har været meget tilfredsstillende med stærk fremgang på nettorente- og gebyrindtægter samt reducerede nedskrivninger. Resultatet er yderligere præget af reducerede omkostninger til Indskydergarantifonden og stigende kursreguleringer, men også et stigende omkostningsforbrug til personale og administration. Resultat før skat er steget med 30,2 mio. kr. eller 66 % til et meget tilfredsstillende resultat på 75,9 mio. kr.

De reducerede nedskrivninger på 24,7 mio. kr. mod 39,7 mio. kr. i 2015 er realiseret til trods for at landbrugserhvervet fortsat er udfordret, hvilket har betydet et forhøjet nedskrivningsbehov på dette segment. Bankens øvrige segmenter udvikler sig meget tilfredsstillende og der kan konstateres betydelige tilbageførsler på tidligere nedskrevne engagementer.

Låneefterspørgslen i bankens markedsområde er stigende og samtidig kan banken konstatere en tilfredsstillende og solid kundetilgang, hvilket samlet set har betydet, at udlånsvolumen si-

den 31. december 2015 er øget med 6,6 % - svarende til 230 mio. kr.

Det er lykkedes at øge andelen af udlån og garantier til privatsegmentet fra 31 % pr. 30. september 2015 til 35 % pr. 30. september 2016. Det er uændret bankens mål at øge andelen af private udlån yderligere.

Den solide likviditetsmæssige overdækning er fastholdt på 156,4 %, svarende til en overdækning på 1.003 mio. kr.

Bankens kapitalprocent er opgjort til 15,8 % og kernekapitalprocenten til 13,9 %. Det individuelle solvensbehov er opgjort til 10,6 %, svarende til en solvensmæssig dækning på 149,1 %. Solvensbehovet er siden 31. december 2015 forbedret med 0,8 %-point. Sammenholdt med det faktiske kapitalgrundlag på 678,6 mio. kr. var der ved udgangen af 3. kvartal 2016 en overdækning på 225 mio. kr.

Styrken i bankens kapitalberedskab kan tillige ses i, at den egentlige kernekapital udgør 12,8% mod det individuelle

solvensbehov på 10,6%.

Basisresultatet følger årsbudgettet og er på et højt niveau historisk set, hvorfor det anses for meget tilfredsstillende.

Forventningen til basisresultatet for 2016 præciseres til i toppen af det tidligere udmeldte niveau på 100 – 110 mio. kr. før nedskrivninger, kursreguleringer og skat.

Nettorenteindtægter

Nettorenteindtægterne udgør 121,3 mio. kr. pr. 30. september 2016 og er dermed på samme niveau som sidste år.

Renteindtægterne er faldet med 9,7 % til 150,5 mio. kr., hvilket skyldes fortsat pres på den gennemsnitlige udlånsrente, som følge af konkurrencesituationen i markedet.

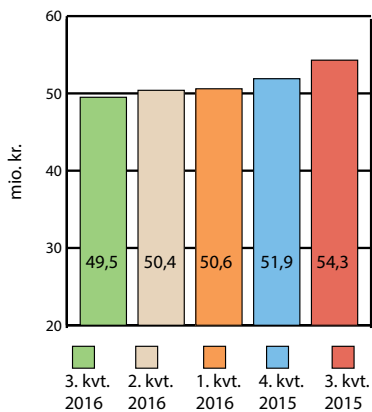
Renteudgifterne er reduceret med 34,8 % til 29,1 mio. kr., hvilket skyldes at renteudgifterne til kundeindlån, som følge af det markedsområde ekstremt

Bankens udlån- og garantidebitorer fordelt på segmenter udgør:

	30/9-16	31/12-15	30/9-15
Offentlige myndigheder	0,0 %	0,0 %	1,2 %
Landbrug, jagt, skovbrug og fiskeri			
- Planteavl	1,7 %	1,5 %	1,7 %
- Kvægbrug	9,0 %	8,4 %	8,9 %
- Svinebrug	2,1 %	2,2 %	2,6 %
- Minkproduktion	1,3 %	1,5 %	1,4 %
- Øvrig landbrug	1,0 %	1,5 %	0,8 %
Industri- og råstofudvinding	2,5 %	2,5 %	2,5 %
Energiforsyning	6,1 %	6,8 %	7,5 %
Bygge og anlæg	6,4 %	6,1 %	6,3 %
Handel	8,4 %	9,0 %	8,6 %
Transport, hoteller og restauranter	1,7 %	1,4 %	1,4 %
Information og kommunikation	0,4 %	0,3 %	0,2 %
Finansiering og forsikring	5,1 %	6,5 %	8,1 %
Fast ejendom	13,6 %	12,7 %	13,4 %
Øvrige erhverv	5,7 %	6,1 %	4,4 %
Private	35,0 %	33,5 %	31,0 %

Af ovenstående branchefordeling udgør alternativ energi 5,3 % fordelt på segmenterne.

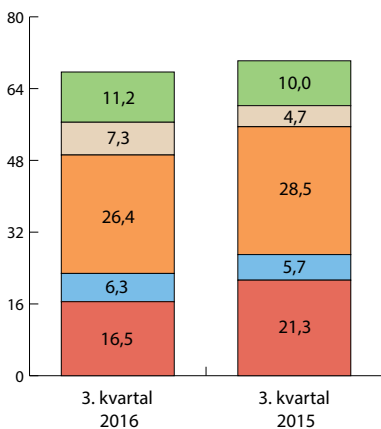
Renteindtægter i kvartalerne



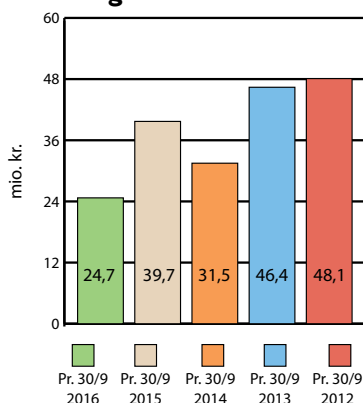
Gebyrer- og provisjonsindtægter

(mio. kroner)

- Værdipapirhandel og depoter
- Betalingsformidling
- Lånesagsgebyrer
- Garantiprovision
- Øvrige gebyrer og provisioner



Nedskrivninger på udlån og tilgodehavender i alt



lave renteniveau, er reduceret med 13,4 mio. kr. samt at renteomkostninger til udstedte obligationer og efterstillede kapitalindskud er faldet med 2,1 mio. kr.

Udviklingen i renteudgifterne er som forventet.

Bankens rentemarginal er uændret i forhold til samme periode i 2015.

Gebyrindtægter

Nettoindtægterne fra gebyrer og provisioner er øget med 5,5 mio. kr. i forhold til sidste år.

Indtægter fra gebyrer og provisioner udgør 64,6 mio. kr. mod 59,3 mio. kr. i 2015. Som forventet er lånesagsgebyrer faldet med 2,1 mio. som følge af lavere aktivitet på realkreditområdet. Det vanskelige værdipapirmarked i årets første 9 måneder har betydet en reduktion i indtægterne herfra på 4,8 mio. kr. Øvrige gebyr- og provisjonsindtægter er øget med samlet 4,4 mio. kr.

Afgivne gebyr- og provisjonsudgifter er 7,9 mio. kr. mindre i forhold til sidste år. Reduktionen skyldes salget af aktier i DLR Kredit A/S i 1. kvartal 2015, der udløste en provisjonsudgift på 7,5 mio. kr.

Nettorente- og gebyrindtægter udgør 198,3 mio. kr., hvilket er en stigning på 5,5 mio. kr. svarende til 2,8 % i forhold til samme periode sidste år.

Kursreguleringer

Efter en periode med store udsving på værdipapirmarkedene, er der på beholdningen af aktier og obligationer opnået gevinster på samlet 13,6 mio. kr. mod 3,0 mio. pr. 30. september 2015.

Kursgevinsten fordeler sig med 6,1 mio. kr. på obligationsbeholdningen og 4,8

mio. kr. på aktiebeholdningen. Herudover er der på valuta og afledte finansielle instrumenter i samme periode opnået indtægter på 2,7 mio. kr.

Omkostninger

Omkostninger til personale og administration m.v. udgør 109,6 mio. kr. mod 100,4 mio. kr. i samme periode i 2015, og er dermed steget med 9,2 mio. kr. eller 9,2 %.

Med henblik på organisk vækst er medarbejderantallet forøget i de kunde-vendte afdelinger, hvilket har bidraget til forøgede personaleomkostninger på 3,8 mio. kr. Heri indgår udover udgifter til flere ansatte også lønsumsafgift med 1,1 mio. kr., samt generel overenskomst-mæssig lønstigning med 0,7 mio. kr.

Stigningen i administrationsomkostninger skyldes primært øgede EDB udgifter og en stigning i bankens samlede markedsføringsomkostninger.

Det er yderst positivt, at omkostningerne til de strategiske satsninger på organisk vækst – flere medarbejdere og forstærkede markedsføringsindsatser – har bidraget markant til det solide perioderesultat.

Nedskrivninger

Periodens nettonedskrivninger udgør 24,7 mio. kr. mod 39,7 mio. kr. i 2015.

Der er foretaget nedskrivninger på 73,0 mio. kr. samt tilbageførsel af tidligere foretagne nedskrivninger med 42,7 mio. kr. Periodens konstaterede tab udgør 40,0 mio. kr., hvoraf de 5,7 mio. kr. ikke tidligere har været nedskrevet.

Periodens nedskrivninger på udlån m.v. svarer til 0,5 % af de samlede udlån og garantier, og er stadig præget af betydelige udfordringer i landbrugssegmentet.



Skjern Bank, Skjern

Nedskrivningsbehovet i 2015 var på 63,9 mio. kr. og ledelsen forventer et samlet nedskrivningsbehov i 2016 på et væsentligt lavere niveau.

Det er tilfredsstillende, at det intensive arbejde med bankens svage engagementer har betydet, at nedskrivningerne på et pænt antal engagementer har kunnet reduceres eller helt indtægtsføres med 42,7 mio. kr. Dette styrker tilliden til, at der på bankens samlede nedskrivningskonto også fremadrettet er potentiale for tilbageførsel af tidligere foretagne nedskrivninger.

Periodens resultat

Resultat før skat udgør 75,9 mio. kr. mod 45,7 mio. kr. pr. 30. september 2015. Efter skat udgør periodens nettoresultat 60,0 mio. kr.

Ledelsen noterer med tilfredshed, at periodens resultat er det højeste i bankens historie, samt at basisindtjeningen er fastholdt på et højt niveau.

Låneefterspørgslen er stigende med øget volumen til følge, og den samlede omkostningsbase er reduceret, primært renteudgifter og nedskrivninger.

Bankens ledelse anser resultatet for meget tilfredsstillende.

Kapital

Egenkapitalen er opgjort til 674,9 mio. kr. mod 619,4 mio. kr. ved årsskiftet. I bankens egenkapital er indregnet hybrid kernekapital på 58,9 mio. kr. pr. 30. september 2016.

Efter tillæg af efterstillede kapitalindskud på 99,6 mio. kr. og reguleret for nedvægtninger og øvrige fradrag, udgør bankens kapitalgrundlag ved periodens udgang 678,1 mio. kr.

Kapitalprocenten er opgjort til 15,8 %, hvilket er et fald på 0,5 %-point i forhold til pr. 31. december 2015. Reduktionen er som forventet og skyldes indfrielse af hybrid kernekapital med en vægt på 49 mio. kr. pr. 31. december 2015 samt udviklingen i bankens risikovægtede poster, mens det positivt indregnede resultat har bidraget positivt til opgørelsen af bankens kapitalgrundlag.

I forhold til pr. 30. september 2015 er bankens kapitalprocent øget fra 15,6 % til 15,8 %, mens kernekapitalprocenten uændret opgøres til 13,9 %.

Den nødvendige kapital svarende til det individuelle solvensbehov, er opgjort til 10,6 %, hvilket er en forbedring på 0,8 %-point i forhold til ultimo 2015.

Banken er dermed kapitalmæssigt funderet med en dækning på 149,1 % i forhold til den nødvendige kapital, som er udtrykt ved bankens opgjorte solvensbehov.

Aktionærer

Lind Invest A/S, Aarhus og AP Pension Livsforsikringsaktieselskab, København Ø. ejer henholdsvis 24,73 % og 20,75 %. Begge besidder 5 % af stemmerettighederne.

Likviditet

Kundeindlån udgør 4.712 mio. kr., hvoraf de 3.999 mio. kr. er dækket af Indskydergarantiordningen. Indlåene anses for stabile, idet en stor del heraf hidrører fra basiskundeforhold.

Den likviditetsmæssige overdækning er på 156,4 % som følger den strategiske målsætning om, at opretholde en likviditetsoverdækning på et fuldt forsvarligt niveau.



LCR nøgletallet trådte i kraft i november 2015. Nøgletallet viser hvorledes pengeinstitutter er i stand til at honorere sine betalingsforpligtelser indenfor en kommende 30 dages periode uden adgang til markedsfunding.

Ikke-SIFI pengeinstitutter, hvortil Skjern Bank hører, skulle pr. 1. januar 2016 have en dækning på min. 70 % gradvist stigende med 10 % pr. 1. januar 2017 samt 20 % pr. 1. januar 2018, sådan at nøgletallet skal være mindst 100 % pr. 1. januar 2018.

Banken har valgt at følge de samme regler, der gælder for de største pengeinstitutter - SIFI institutter - hvorfor det er bankens målsætning, at LCR nøgletallet altid skal udgøre minimum 100 %.

Banken opfylder målsætningen og har pr. 30. september 2016 et LCR nøgletal på 325 %.

Skjern Bank aktien

Banken var pr. 30. september 2016 ejet af 16.682 aktionærer, hvilket er på samme niveau som 31. december 2015.

Kursen på bankens aktie pr. 30. september 2016 var 40,0 mod 33,6 ved årets begyndelse.

Markedsværdien udgør dermed 386 mio. kr. pr. 30. september 2016, svarende til kurs indre værdi på 0,63. Aktien handles aktivt i markedet og der er en tilfredsstillende likviditet i aktien.

Forventninger

Forventningen til basisresultatet for helåret 2016 præciseres til i toppen af det tidligere udmeldte niveau på 100 – 110 mio. kr. før nedskrivninger, kursreguleringer og skat.

”Tilsynsdiamanten”

Finanstilsynets obligatoriske tilsynsdiamant angiver fem pejlemærker for pengeinstitutvirksomhed med forhøjet risiko.

Bankens status på de enkelte pejlemærker pr. 30. september 2016 er opgjort i nedenstående figur, hvor også de af Finanstilsynet fastlagte pejlemærker fremgår.

Skjern Bank overholder fortsat alle

grænseværdier pr. 30. september 2016, og har på intet tidspunkt i tilsynsdiamantens eksistensperiode overskredet grænseværdier.

Likviditetsoverdækning (min 50 %):

Skjern Banks likviditetsoverdækning er betydelig, og udgør 156,4 % pr. 30. september 2016, mod 174,8% pr. 31. december 2015.

Funding-ratio (max 100 procent):

Den aktuelle funding situation giver plads til væsentligt mere udlån, idet bankens udlån i forhold til indlån, egenkapital og udstedte obligationer blot er på 68 %, hvilket er i samme niveau som pr. 31. december 2015, hvor funding-ratio kunne opgøres til 67 %.

Ejendomseksponering (max 25 procent):

Skjern Bank har en pæn branchemæssig spredning, og i forhold til ejendomssektoren er eksponeringen på 14,1 %, hvilket er lidt højere end pr. 31. december 2015, hvor den kunne opgøres til 13,7 %.

Store engagementer (max 125 procent):

Store engagementer er defineret som summen af store engagementer, der udgør mere end 10 procent af kapitalgrundlaget. Skjern Bank henvender sig primært til små og mellemstore virksomheder, samt private kunder og havde pr. 30. september 2016 to store kundeengagementer på i alt 22,8 % mod 23,4 % pr. 31. december 2015.

Udlånsvækst (max 20 procent):

Banken har som forventet realiseret en udlånsfremgang i 2016 og udlånsvæksten kan således opgøres til 6,6 % pr. 30. september 2016 mod -3,8 % i hele 2015.

Transaktioner med nærtstående parter

Der har i årets første 3 kvartaler ikke været større transaktioner mellem Skjern Bank og bankens nærtstående parter.

Bidrag til Afviklingsformuen/Indskydergarantifonden

Pr. 30. september 2016 har der ikke været betaling af bidrag til Indskydergarantifonden, hvilket skyldes at indbetalingerne hertil i de foregående år har været tilstrækkelige i forhold til de opstillede mål for fondens reserver. I samme periode sidste år havde banken en udgift på 7,2 mio. kr. til Indskydergarantifonden.

Anvendt regnskabspraksis

Kvartalsrapporten er udarbejdet i overensstemmelse med lov om finansiell virksomhed, herunder Finanstilsynets bekendtgørelse om finansielle rapporter for kreditinstitutter og fondsmæglerselskaber m.fl. og yderligere danske oplysningskrav til delårsrapporter for børsnoterede selskaber.

Den anvendte regnskabspraksis er uændret i forhold til årsrapporten for 2015.

Tilsynsdiamant

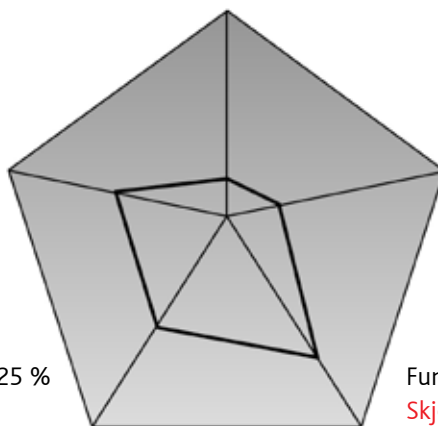
Σ Store engagementer < 125 %
Skjern Bank: 22,8 %

Likviditetsoverdækning > 50 %
Skjern Bank: 156,4 %

Udlånsvækst < 20 %
Skjern Bank: 6,6 %

Ejendomseksponering < 25 %
Skjern Bank: 14,1 %

Funding-ratio < 1,00
Skjern Bank: 0,68



*Efterår i Dejbjerg Plantage***Begivenheder efter 30. september 2016**

Der er ikke indtruffet forhold efter balancerdagen, der er af betydning for bedømmelsen af periodens resultat.

Retssager

Banken er som led i den almindelige drift involveret i tvister og retssager. Bankens risici på disse sager vurderes løbende af bankens advokater og ledelse. Hensættelser foretages ud fra en vurdering af risiko for tab.

Venlig hilsen
Skjern Bank

Hans Ladekjær Jeppesen
Bestyrelsesformand

Per Munck
Direktør



• Skjern Bank i Skjern

Ledelsespåtegning

Vi har dags dato behandlet og godkendt halvårsrapporten for perioden 1. januar – 30. september 2016 for Skjern Bank A/S.

Rapporten er aflagt i overensstemmelse med Lov om finansiel virksomhed, herunder bekendtgørelse om finansielle rapporter for kreditinstitutter og fondsmæglerselskaber m.fl. og yderligere danske oplysningskrav til delårs-

rapporter for børsnoterede pengeinstitutter.

Vi anser den valgte regnskabspraksis for hensigtsmæssig, således at regnskabet giver et retvisende billede af bankens aktiver og passiver, finansielle stilling samt resultatet.

Vi anser ledelsesberetningen for at indeholde en retvisende redegørelse for

udviklingen i bankens aktiviteter og økonomiske forhold samt en beskrivelse af de væsentligste risici og usikkerhedsfaktorer, som banken kan påvirkes af.

Der er ikke foretaget revision eller review af kvartalsrapporten, men ekstern revision har påset, at betingelserne for løbende indregning af periodens indtjening i kernekapitalen er opfyldt.

Skjern, den 27. oktober 2016

Per Munck
Direktør

Bestyrelsen for Skjern Bank A/S

Hans Ladekjær Jeppesen
Formand

Jens Okholm
Næstformand

Bjørn Jepsen

Finn Erik Kristiansen

Søren Dalum Tinggaard

Lars Skov Hansen

Lars Lerke

Carsten Jensen

Resultat- og totalindkomstopgørelse 1. januar – 30. september

Beløb i 1.000 kr.	2016	2015	1.1- 31.12 2015
Renteindtægter	150.498	166.617	218.537
Renteudgifter	29.168	44.753	56.309
Netto renteindtægter	121.330	121.864	162.228
Udbytte af aktier m.v.	12.340	11.641	11.692
Gebyrer og provisionsindtægter	67.682	70.268	93.459
Afgivne gebyrer og provisionsudgifter	3.069	10.958	12.143
Netto rente- og gebyrindtægter	198.283	192.815	255.236
Kursreguleringer	13.603	3.059	11.536
Andre driftsindtægter	1.284	1.278	1.610
Udgifter til personale og administration	109.608	100.400	139.680
Af- og nedskrivninger på immaterielle og materielle aktiver	2.898	3.837	3.924
Andre driftsudgifter i alt	52	6.796	9.066
Bidrag til Afviklingsformuen/Indskydergarantifonden	52	6.655	8.926
Øvrige driftsudgifter	0	141	140
Nedskrivninger på udlån og tilgodehavender m.v. i alt	24.682	39.713	63.908
Resultat af kapitalandele i associerede og tilknyttede virksomheder	0	-700	-760
Resultat før skat	75.930	45.706	51.044
Skat	15.882	10.741	10.929
Periodens resultat	60.048	34.965	40.115
Heraf indehavere af hybride kernekapitalinstrumenters andel mv.	4.707	0	1.831
Totalindkomstopgørelse			
Periodens resultat	60.048	34.965	40.115
Anden totalindkomst efter skat	0	0	0
Periodens totalindkomst	60.048	34.965	40.115

Balance pr. 30. september

Beløb i 1.000 kr.	2016	2015	1.1- 31.12 2015
Aktiver			
Kassebeholdning og anfordringstilgodehavender hos centralbanker	122.515	275.881	277.630
Tilgodehavender hos kreditinstitutter og centralbanker	667.838	248.862	605.809
Udlån og andre tilgodehavender til amortiseret kostpris	3.741.418	3.682.495	3.511.175
Obligationer til dagsværdi	807.658	723.062	707.428
Aktier m.v.	218.356	188.610	179.233
Kapitalandele i tilknyttede virksomheder	0	2.326	0
Grunde og bygninger, i alt	50.488	50.287	51.141
Investeringsjendomme	2.961	2.961	2.961
Domicilejendomme	47.527	47.326	48.180
Øvrige materielle aktiver	5.494	5.939	5.176
Aktuelle skatteaktiver	0	2.930	2.536
Udsudte skatteaktiver	18.394	28.853	28.455
Andre aktiver	47.640	55.739	47.787
Periodeafgrænsningsposter	3.665	5.835	8.369
Aktiver i alt	5.683.466	5.270.819	5.424.739



Balance pr. 30. september (fortsat)

Beløb i 1.000 kr.	2016	2015	1.1-31.12 2015
Passiver			
Gæld			
Gæld til kreditinstitutter og centralbanker	103.569	111.225	85.561
Indlån og anden gæld	4.711.560	4.278.763	4.483.104
Aktuelle skatteforpligtelser	2.417	4.130	0
Andre passiver	90.213	90.321	66.536
Periodeafgrænsningsposter	1.164	1.161	612
Gæld i alt	4.908.923	4.485.600	4.635.813
Hensatte forpligtelser			
Hensættelser til tab på garantier	0	147	62
Hensatte forpligtelser i alt	0	147	62
Efterstillede kapitalindskud			
Ansvarlig lånekapital	99.559	99.380	99.439
Hybrid kernekapital	0	128.279	70.000
Efterstillede kapitalindskud ialt	99.559	227.659	169.439
Egenkapital			
Aktiekapital	192.800	192.800	192.800
Opskrivningshenlæggelser	417	417	417
Overført overskud	422.875	364.196	367.579
Kapitalejernes andel af egenkapital	616.092	557.413	560.796
Indehavere af hybrid kernekapitalinstrumenter	58.892	0	58.629
Egenkapital i alt	674.984	557.413	619.425
Passiver i alt	5.683.466	5.270.819	5.424.739

Eventualforpligtelser pr. 30. september

Beløb i 1.000 kr.	2016	2015	1.1- 31.12 2015
Garantier m.v.			
Garantier			
Finansgarantier	38.859	19.524	29.136
Tagsgarantier for realkreditlån	323.794	227.935	287.347
Tinglysnings- og konverteringsgarantier	118.444	74.418	108.124
Øvrige eventualforpligtelser	349.906	351.062	367.440
I alt	831.003	672.939	792.047
Andre eventualforpligtelser			
Uigenkaldelige kredittilsagn	102.619	39.860	67.050
I alt	102.619	39.860	67.050

Egenkapitalopgørelse pr. 30. september

Beløb i 1.000 kr.	2016	2015	1.1- 31.12 2015
Aktiekapital primo	192.800	192.800	192.800
Aktiekapital ultimo	192.800	192.800	192.800
Opskrivningshenlæggelser primo	417	417	417
Tilgang ved omvurdering	0	0	0
Anden afgang	0	0	0
Opskrivningshenlæggelser ultimo	417	417	417
Overført overskud primo	367.579	329.314	329.314
Periodens resultat	55.341	34.965	38.284
Tilgang ved salg af egne aktier	6.438	10.967	17.512
Afgang ved køb af egne aktier	-6.483	-11.050	-17.530
Overført overskud ultimo	422.875	364.196	367.579
Indehavere af hybrid kapital primo	58.629	0	0
Årets resultat (rente hybrid kapital)	4.707	0	1.831
Udbetalt rente	-4.444	0	-1.569
Udstedelse af hybrid kernekapital, netto	0	0	58.367
Indehavere af hybrid kapital ultimo	58.892	0	58.629
Egenkapital i alt	674.984	557.413	619.425



Noter pr. 30. september

Beløb i 1.000 kr.	2016	2015	1.1- 31.12 2015
Renteindtægter			
Tilgodehavender hos kreditinstitutter og centralbanker	-2.599	-1.104	-1.766
Udlån og andre tilgodehavender	145.560	159.387	209.317
Obligationer	7.221	8.325	10.915
Afledte finansielle instrumenter i alt	316	9	59
heraf			
Valutakontrakter	-268	-1.154	-357
Rentekontrakter	584	1.163	416
Øvrige renteindtægter	0	0	12
I alt renteindtægter	150.498	166.617	218.537
Renteudgifter			
Kreditinstitutter og centralbanker	18	29	35
Indlån og anden gæld	22.865	36.297	45.338
Udstedte obligationer	0	0	0
Efterstillede kapitalindskud	6.264	8.417	10.923
Øvrige renteudgifter	21	10	13
I alt renteudgifter	29.168	44.753	56.309
Gebyrer og provisionsindtægter			
Værdipapirhandel og depoter	16.533	21.301	27.820
Betalingsformidling	6.342	5.665	7.586
Lånesagsgebyrer	26.408	28.587	35.999
Garantiprovision	7.230	4.691	6.355
Øvrige gebyrer og provisioner	11.169	10.024	15.699
I alt gebyrer og provisionsindtægter	67.682	70.268	93.459
Kursreguleringer			
Obligationer	6.085	-11.060	-13.148
Aktier i alt	4.787	12.456	21.892
Aktier i sektorselskaber	2.406	2.421	9.422
Andre aktier	2.381	10.035	12.470
Valuta	2.991	1.660	2.884
Afledte finansielle instrumenter	-260	3	-92
I alt kursreguleringer	13.603	3.059	11.536

Noter pr. 30. september (fortsat)

Beløb i 1.000 kr.	2016	2015	1.1- 31.12 2015
Udgifter til personale og administration			
Lønninger incl. pensionsbidrag og vederlag til direktion, bestyrelse, revisionsudvalg og repræsentantskab			
Direktion	1.988	1.988	2.830
Heraf fast vederlag	1.958	1.958	2.790
Heraf pension	30	30	40
Bestyrelse	777	742	996
Revisionsudvalg	0	0	50
Repræsentantskab	0	0	165
I alt	2.765	2.730	4.041
Personaleudgifter			
Lønninger	50.646	48.376	64.503
Pensioner	5.612	5.296	7.106
Udgifter til social sikring	711	718	852
Lønsumsafgift	7.912	6.743	9.042
I alt	64.881	61.133	81.503
Øvrige administrationsudgifter i alt	41.962	36.537	54.136
I alt udgifter til personale og administration	109.608	100.400	139.680
Antal beskæftigede			
Det gennemsnitlige antal ansatte omregnet til heltid	132	129	128



Noter pr. 30. september (fortsat)


Beløb i 1.000 kr.	2016	2015	1.1- 31.12 2015
Nedskrivninger på udlån og tilgodehavender m.v.			
Nedskrivninger i årets løb	73.011	88.152	119.545
Tilbageførsel af nedskrivninger foretaget i tidligere regnskabsår	-42.743	-41.647	-45.262
Endelig tabt, ikke tidligere nedskrevet	5.750	3.702	4.516
Renter vedrørende den nedskrevne del af udlån	-10.350	-9.675	-12.900
Indgået på tidligere afskrevne fordringer	-986	-819	-1.991
Nedskrivninger i alt	24.682	37.913	63.908
Resultat af kapitalandele i associerede og tilknyttede virksomheder			
Resultat af kapitalandele i associerede virksomheder	0	0	0
Resultat af kapitalandele i tilknyttede virksomheder	0	-700	-760
I alt resultat af kapitalandele i associerede og tilknyttede virksomheder	0	-700	-760
Individuelle nedskrivninger på udlån og tilgodehavender			
Nedskrivninger primo	340.059	337.551	337.551
Nedskrivninger i året	71.754	86.411	115.849
Tilbageførsel af nedskrivninger foretaget i tidligere regnskabsår	-42.054	-40.438	-42.829
Tabsovføring dækket af tidligere nedskrivninger	-34.241	-32.691	-70.512
Individuelle nedskrivninger på udlån og tilgodehavender i alt	335.518	350.833	340.059
Gruppevise nedskrivninger			
Nedskrivninger primo	24.166	22.902	22.902
Nedskrivninger i året	1.256	1.741	3.697
Tilbageførsler i året	-689	-1.209	-2.433
Gruppevise nedskrivninger i alt	24.733	23.434	24.166
Nedskrivninger i alt	360.251	374.267	364.225


Noter pr. 30. september (fortsat)


Beløb i 1.000 kr.	2016	2015	1.1- 31.12 2015
Hensættelser på garantidebitorer			
Hensættelser primo	62	0	0
Hensættelser i årets løb	0	147	62
Tab på garantidebitorer	0	0	0
Overført til gældsforpligtelser	-62	0	0
Hensættelser på garantidebitorer i alt.	0	147	62
Udlån m.v. med standset renteberegning udgør	146.898	155.880	144.970
Aktiekapital			
Antal aktier á kr. 20 (stk.)	9.640.000	9.640.000	9.640.000
Aktiekapital	192.800	192.800	192.800
Egne kapitalandele			
Antal af egne aktier i beholdning (stk.)	11.457	11.654	9.979
Pålydende værdi heraf	229	233	200
Markedsværdi heraf	458	418	334
Egne aktiers andel af bankens aktiekapital (pct.)	0,10%	0,10%	0,10%





skjernbank.dk


 **Skjern Bank, Skjern:**
Banktorvet 3 · 6900 Skjern
tlf. 9682 1333

 **Skjern Bank, Esbjerg:**
Kongensgade 58 · 6700 Esbjerg
tlf. 9682 1500

 **Skjern Bank, Ribe:**
J. Lauritzens Plads 1 · 6760 Ribe
tlf. 9682 1600

 **Skjern Bank, Varde:**
Bøgevej 2 · 6800 Varde
tlf. 9682 1640

 **Skjern Bank, Bramming:**
Storegade 20 · 6740 Bramming
tlf. 9682 1580

 **Skjern Bank, Hellerup:**
Strandvejen 143 · 2900 Hellerup
tlf. 9682 1450