



3. kvartalsrapport 2013



• Skjern Bank i Skjern

Fondsbørsmeddelelse nr. 13/2013 - 7. november 2013

Forbedret indtjening og fortsat stigende udlån

- Acceptabelt resultat før skat på 23,3 mio. kr. mod 1,3 mio. kr. i 2012
- Solvens- og kernekapitalprocent på henholdsvis 17,1 % og 13,8 %
- Individuelt solvensbehov er opgjort til 11,8 %
- Nedskrivninger på 46,4 mio. kr. mod 48,1 mio. kr. i 2012
- Ansvarlig lånekapital på nom. 25 mio. kr. er indfriet 1. august 2013
- Vækst i udlånsvolumen på 5,2 % opnået primært på privatkunder
- Basisresultatet for hele året opjusteres til niveauet 95 - 100 mio. kr. før nedskrivninger og kursreguleringer.
- Bankens børsværdi er steget med 67 % eller 154 mio. kr. i årets første 3 kvartaler
- Årsresultat før skat i 2013 forventes væsentligt højere end i 2012

Indhold

Hovedtal og basisresultat	3
Nøgletal	4
Ledelsesberetning	5 - 9
Ledelsespåtegning	10
Resultat- og totalindkomstopgørelse	11
Balance	12 - 13
Eventualforpligtelser	14
Egenkapitalopgørelse	15
Noter	16 - 19

Hovedtal og basisresultat - 3. kvartal

Beløb i 1.000 kr.	2013	2012	2011	2010	2009	1.1- 31.12 2012
Resultatopgørelse						
Nettorenteindtægter m.v.	118.182	113.874	119.960	121.417	125.056	153.006
Udbytte af aktier	6.090	2.845	3.287	2.032	3.140	5.414
Gebyrer og provisioner (netto)	45.230	41.048	36.960	36.667	35.999	55.296
Netto rente- og gebyrindtægter	169.502	157.767	160.207	160.116	164.195	213.716
Kursreguleringer	7.805	4.350	-271	23.359	25.553	8.096
Andre driftsindtægter	1.372	867	965	735	1.631	1.131
Udgifter til personale og administration	97.706	98.747	101.192	98.979	98.297	132.557
Af- og nedskrivning på immaterielle og materielle aktiver	3.393	5.150	3.150	3.240	3.465	3.709
Andre driftsudgifter i alt	7.812	5.546	2.452	13.437	11.187	5.292
Bidrag til Indskydergarantifonden	7.106	5.418	2.452	148	85	4.843
Øvrige driftsudgifter	706	128	0	13.289	11.102	449
Nedskrivninger på udlån og tilgodehavende m.v. i alt.....	46.448	48.127	51.498	56.074	136.768	69.204
Resultat af kap.andele i ass. og tilknyttede virksomheder	0	-4.100	0	350	0	91
Resultat før skat	23.320	1.314	2.608	12.829	-58.338	12.272
Skat	5.830	1.191	652	3.207	-14.484	2.433
Resultat	17.490	123	1.956	9.622	-43.854	9.839

Balance pr. 30. september

Uddrag af poster						
Aktiver i alt	5.293.984	5.767.030	5.353.800	5.769.561	5.325.772	6.004.480
Udlån m.v.	3.691.049	3.520.229	3.574.748	3.647.734	3.784.697	3.498.499
Garantier	557.684	449.870	531.259	515.841	595.688	492.156
Obligationer	920.067	1.130.067	871.743	1.046.718	480.485	1.270.360
Aktier m.v.	215.043	189.510	169.962	174.396	190.435	203.258
Indlån og anden gæld	3.908.943	4.412.133	3.600.250	3.563.181	3.139.342	4.499.426
Efterstillet kapitalindskud	269.019	358.253	357.278	356.340	195.000	358.475
Egenkapital	565.895	382.023	378.682	386.370	420.523	546.986
heraf udbytte						0
Basiskapital	684.845	606.023	607.663	625.748	510.502	747.404
Vægtede aktiver	4.015.821	3.850.078	3.878.682	3.884.346	3.990.317	3.816.073

Basisresultat

Basisindtjening	174.021	170.191	173.657	163.009	169.038	229.092
Udgifter m.v.	-101.099	-101.897	-104.342	-102.219	-101.762	-137.048
Basisresultat før kursregulering, nedskrivninger og Bankpakke I	72.922	68.294	69.315	60.790	67.276	92.044
Garantiprovision til staten *)	-1.925	-8.770	-10.794	-	-	-10.819
Basisresultat	70.997	59.524	58.521	60.790	67.276	81.225

*) Provision på 0,95% af udstedte obligationer med statsgaranti.

Nøgletal - 3. kvartal

Tal i procent	2013	2012	2011	2010	2009
Solvensprocent	17,1	15,7	15,7	16,1	12,8
Kernekapitalprocent	13,8	11,2	10,9	11,2	10,4
Egenkapitalforrentning før skat	4,2	0,3	0,7	3,4	-13,2
Egenkapitalforrentning efter skat	3,1	0,0	0,5	2,5	-9,9
Indtjening pr. omkostningskrone (kroner)	1,15	1,01	1,02	1,08	0,77
Renterisiko	-1,5	-4,2	0,8	1,2	1,3
Valutaposition	1,5	0,7	4,3	3,1	12,1
Valutarisiko	0,0	0,0	0,0	0,0	0,0
Udlån plus nedskrivninger herpå i forhold til indlån	100,3	86,8	107,5	110,1	127,8
Overdækning i forhold til lovkrav om likviditet	133,3	211,6	160,8	226,7	134,1
Summen af store engagementer	38,6	12,2	54,7	73,7	130,6
Akkumuleret nedskrivningsprocent	5,1	7,2	6,9	6,7	5,1
Periodens nedskrivningsprocent	1,0	1,1	1,2	1,3	3,0
Periodens udlånsvækst	5,2	-0,2	-1,3	-0,8	0,4
Udlån i forhold til egenkapital	6,5	9,2	9,4	9,4	9,1
(beløb pr. 100 kr. aktie)					
Periodens resultat efter skat pr. aktie	9,1	0,5	8,7	42,7	-194,4
Indre værdi pr. aktie	294	1.830	1.819	1.826	2.031
Børskurs/periodens resultat pr. aktie	22,0	917,9	59,2	16,7	-4,7
Børskurs/indre værdi pr. aktie	0,68	0,27	0,28	0,41	0,49

Ledelsesberetning

Skjern Bank har i årets første 3 kvartaler opnået et acceptabelt resultat. Resultatet er præget af stigende netto-renteindtægter som følge af kraftigt faldende renteudgifter, der mere end modsvarer de faldende renteindtægter samt et fortsat højt nedskrivningsniveau.

Bankens nedskrivninger er fortsat på et forhøjet niveau, og er realiseret med 46,4 mio. kr. mod 48,1 mio. kr. i samme periode i 2012. Nedskrivningsbehovet er i det væsentligste relateret til et antal problemfyldte landbrugsengagementer, hvor der i årets første 9 måneder er fundet langsigtede løsninger.

Banken har i 2013 fuldført en nøje tilrettelagt vækstpakke. Resultatet heraf er en positiv udvikling i bankens nettoudlån, der er steget med 192 mio. kr. eller tilfredsstillende 5,2 % i forhold til 31. december 2012. Den positive udvikling skyldes blandt andet en tilfredsstillende fremgang i antallet af privatkunder. I branchefordelingen er privatkunderne således steget fra 30 %

ved årsskiftet til 33,1 % pr. 30. september 2013, svarende til 212 mio. kr. Det er bankens langsigtede målsætning at øge andelen af private udlån yderligere.

Banken har i årets første tre kvartaler med Finanstilsynets accept indfriet statslig hybrid kernekapital på 65 mio. kr., ansvarlig lånekapital for 25 mio. kr. og statsgaranterede lån for 844 mio. kr., således at banken i alt har indfriet hybrid kernekapital, ansvarlig lånekapital og statsgaranterede lån for 934 mio. kr.

Bankens likviditetsmæssige overdækning er nedbragt til et lavere, men fortsat absolut forsvarligt niveau på 133,3 %, og det er også fremadrettet bankens målsætning, at opretholde en solid likviditetsoverdækning primært baseret på kundeindlån.

Bankens solvens er på 17,1 % og kernekapitalen 13,8 %. Det individuelle solvensbehov er opgjort til 11,8 %, svarende til en solvensmæssig dækning på 144,9 %. Sammenholdt med den fak-

tiske basiskapital på 684 mio. kr. var der ved udgangen af 3. kvartal 2013 en overdækning på 307 mio. kr.

Basisindtjeningen følger årsbudgettet, og ligger fortsat på et højt niveau historisk set, hvilket er tilfredsstillende, specielt i betragtning af den begrænsede låneefterspørgsel i årets første 4 måneder. Forventningen til basisresultatet for hele 2013 er hævet til niveauet 95 - 100 mio. kr. fra 85 - 100 mio. kr.

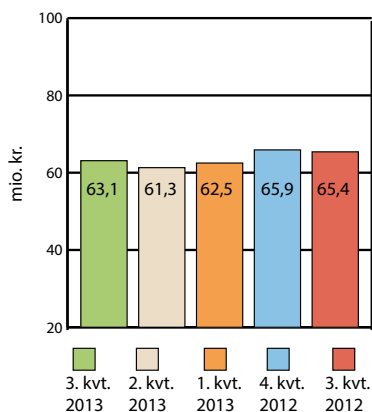
Aktiekursen på bankens aktie er steget fra kurs 24 pr. 31. december 2012 til kurs 40 pr. 30. september 2013. Kursværdien af hele banken er dermed steget med 67 % fra 231 mio. kr. til 385 mio. kr. pr. 30. september 2013. Handlen med Skjern Bank aktien viser en generelt stigende likviditet i aktien, idet værdiansættelsen af aktien dagligt understøttes af væsentligt flere handler end før bankens aktieudvidelse i 4. kvartal 2012.

Bankens udlån- og garantidebitorer fordelt på segmenter udgør:

	30/9-13	31/12-12	31/12-11
Offentlige myndigheder	1,3 %	1,5 %	1,2 %
Landbrug, jagt, skovbrug og fiskeri			
- Planteavl	1,8 %	1,6 %	1,5 %
- Kvægbrug	6,7 %	7,1 %	7,0 %
- Svinebrug	3,3 %	3,3 %	3,2 %
- Minkproduktion	0,7 %	0,6 %	1,0 %
- Øvrig landbrug	1,0 %	1,8 %	1,5 %
Industri- og råstofudvinding	4,4 %	4,8 %	3,4 %
Energiforsyning	3,5 %	2,7 %	3,6 %
Bygge og anlæg	5,6 %	4,0 %	5,0 %
Handel	6,8 %	7,2 %	7,9 %
Transport, hoteller og restauranter	1,6 %	2,0 %	1,0 %
Information og kommunikation	0,2 %	0,3 %	0,3 %
Finansiering og forsikring	7,5 %	7,7 %	8,3 %
Fast ejendom	17,9 %	20,4 %	20,6 %
Øvrige erhverv	4,6 %	4,9 %	4,5 %
Private	33,1 %	30,1 %	30,0 %

Af ovenstående branchefordeling udgør alternativ energi 7,9 % fordelt på segmenterne.

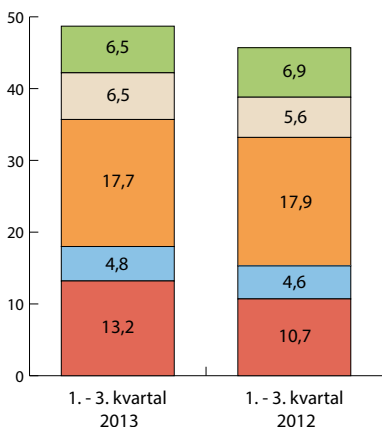
Renteindtægter i kvartalerne



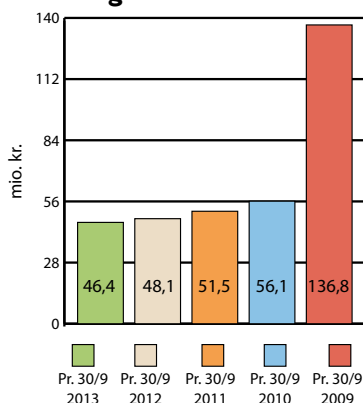
Gebyrer- og provisionsindtægter

(mio. kroner)

- Værdipapirhandel og depoter
- Betalingsformidling
- Lånesagsgebyrer
- Garantiprovision
- Øvrige gebyrer og provisioner



Nedskrivninger på udlån og tilgodehavender i alt



Nettorenteindtægter

Nettorenteindtægterne er steget med 4,3 mio. kr. eller 3,8 % i forhold til pr. 30. september 2012.

Renteindtægterne er faldet med 4,8 % til 186,9 mio. kr. Dette skyldes primært at udlånsstigningen først er realiseret fra juni til september 2013, men skyldes også en svagt faldende gennemsnitlig udlånsrente i perioden.

Renteudgifterne er reduceret med 16,8 % til 68,7 mio. kr., hvilket skyldes reducerede omkostninger til udstedte obligationer og efterstillede kapitalindskud på i alt 12,0 mio. kr., og renteudgifterne til bankens kunder er reduceret med 1,7 mio. kr. primært som følge af genplacerede højrenteindlån til en lavere gennemsnitlig indlånsrente. Udviklingen i renteudgifter til kundernes indlån er som forventet.

Samlet set er bankens rentemarginal reduceret marginalt i årets første 9 måneder i forhold til samme periode i 2012.

Udbytte, provisioner og gebyrer

Nettoindtægterne fra gebyrer og provisioner er steget med 4,2 mio. kr. Indtjeningen er primært opnået i kraft af højere garantiprovision på 1,0 mio. kr., samt transaktionsbaserede indtægter fra værdipapirhandelen, der er steget med 2,5 mio. kr.

Udbytte fra bankens aktiebesiddelser er realiseret med 6,1 mio. kr., hvilket er en stigning på 3,2 mio. kr. i forhold til samme periode sidste år. Den primære årsag til stigningen er en meget tilfredsstillende udvikling i et sektorselskab som banken har aktier i, der resulterede i udlodning af ekstraordinært udbytte.

Nettorente- og gebyrindtægter udgør 169,5 mio. kr., hvilket er en stigning på 7,4 % i forhold til samme periode sidste år.

Omkostninger

Omkostninger til personale og administration m.v. udgør 97,7 mio. kr. mod 98,7 mio. kr. i samme periode i 2012, og er dermed reduceret med 1,0 %.

Banken har fortsat fokus på omkostningsforbruget, og der forventes til trods for stigende lønsumsafgift ikke et højere omkostningsniveau for hele året end i 2012.

Kursreguleringer

Kursregulering af værdipapirer og valuta m.v. udviser en gevinst på 7,8 mio. kr. mod 4,3 mio. kr. i samme periode i 2012.

Kursreguleringen på obligationsbeholdningen har i perioden været negativ med 2,8 mio. kr., mens der på bankens beholdning af aktier er realiseret en kursgevinst på 9,5 mio. kr. i de første tre kvartaler i 2013. Der er på valuta og afledte finansielle instrumenter i samme periode opnået indtægter på 1,1 mio. kr.

Nedskrivninger

Nedskrivninger på udlån m.v. udgør 46,4 mio. kr. pr. 30. september 2013 mod 48,1 mio. kr. i samme periode sidste år. Tilbageførsel af nedskrivninger foretaget i tidligere regnskabsår udgør 37,2 mio. kr. mens konstaterede tab pr. 30. september 2013 er opgjort til 70,7 mio. kr., hvoraf kun en uvæsentlig andel ikke tidligere har været nedskrevet. Periodens nedskrivninger på udlån m.v. svarer til 1,0 % af de samlede udlån og garantier, som fortsat er et forhøjet niveau. De første tre kvartaler i 2013 har, ligesom de foregående regnskabsperioder, været præget af håndteringen af nødlidende engagementer, der som det



Supplerende kapital fordelt på udløbstidspunkt (endelig slutdato)

	t. kr.
2014	-
2015	100.000
2016	-
2017	99.019
<u>Uendelig</u>	<u>70.000</u>
I alt	269.019

fremgår af ovenstående har resulteret i konstaterede tab på 70,7 mio. kr.

Ledelsen kan konstatere, at antallet af nødlidende engagementer er væsentligt reduceret, og forventer på denne baggrund, at nedskrivningerne fremadrettet vil være aftagende i forhold til indeværende periode og de seneste regnskabsår.

Nedskrivningerne har historisk været fordelt på et bredt udsnit af bankens kundeforhold, og der indgår engagementer med både private og erhvervsdrivende i en række forskellige brancher. Bankens udlån til ejendomme og projektfinsiering har tidligere tegnet sig for den største andel af nedskrivningerne, mens banken i år primært har nedskrevet på landbrugsengagementer, hvor der er fundet langsigtede holdbare løsninger på en række problemfyldte engagementer.

Periodens resultat

Det samlede resultat før skat udgør 23,3 mio. kr. mod 1,3 mio. kr. pr. 30. september 2012. Efter skat udgør periodens nettoresultat 17,5 mio. kr. Resultatet vurderes acceptabelt til trods for det fortsat forhøjede nedskrivningsniveau og de reducerede renteindtægter.

Ledelsen noterer med tilfredshed at basisindtjeningen er væsentligt forbedret, at efterspørgslen efter udlån er stignede med øget volumen til følge, samt at den samlede omkostningsbase er reduceret.

Bankens ledelse anser resultatet for acceptabelt, og vurderer udviklingen absolut positiv.

Kapitaldækning

Egenkapitalen er opgjort til 565,9 mio. kr. mod 546,9 mio. kr. ved årsskiftet. Efter tillæg af efterstillede kapitalindskud på 269 mio. kr. og reguleret for øvrige fradrag udgør bankens basiskapital ved halvårets udgang 684,8 mio. kr.

Solvansen er opgjort til 17,1 %, hvilket er en stigning på 1,4 % i forhold til samme periode sidste år, men en reduktion i forhold til årsskiftet hvor solvansen kunne opgøres til 19,6 %. Reduktionen skyldes bankens indfrielse af det statslige hybride lån på 65 mio. kr. i februar 2013 og indfrielse af supplerende lånekapital på 25 mio. kr. i august måned 2013.

Kernekapitalprocenten er 13,8 % mod 11,2 % i september 2012.

Den nødvendige kapital svarende til det individuelle solvensbehov, er opgjort til 11,8 % efter Finanstilsynets 8+ model, mod 11,9 % ultimo 2012

Banken er dermed kapitalmæssigt funderet med en dækning på 144,9 % i forhold til den nødvendige kapital.

Indlån og likviditet

Det rene kundeindlån udgør 3.908 mio. kr., hvoraf de 3.694 mio. kr. er dækket af Indskydergarantiordningen. Indlånene anses for stabile, idet en stor del heraf hidrører fra basiskundeforhold.

Den likviditetsmæssige overdækning er på 133,3 % efter indfrielse af hybrid kernekapital, supplerende lånekapital og statsgaranterede lån for i alt 934 mio. kr. i år. Indfrielserne følger Skjern Banks strategiske målsætning om, at reducere den likviditetsmæssige overdækning til et lavere, men fortsat forsvarligt niveau.

Skjern Bank aktien

Banken var ved kvartalets udgang ejet af 16.120 aktionærer, hvilket er en stigning i forhold til udgangen af 2012 på 750 aktionærer.

Koncernredegørelse

Skjern Bank ejer hele aktiekapitalen i Knud Eskildsen Ejendomme A/S, hvis eneste aktivitet er at eje en byejeendom i Esbjerg. Grunden, som ejendommen ligger på, var oprindelig tiltænkt opførelse af en domicilejeendom. Byejeendommen forventes solgt til den bogførte værdi. Aktierne er optaget til 3,2 mio. kr., der er den regnskabsmæssige indre værdi.

Der er ikke udarbejdet koncernregnskab, idet datterselskabets virksomhed, både med hensyn til balance og aktivitet, set i forhold til bankens, er ubetydelig.

Forventninger

Bankens resultatforventninger for 2013 hæves til et basisresultat i intervallet 95 – 100 mio. kr., og dermed i toppen af det tidligere udmeldte interval på 85 – 100 mio. kr.

”Tilsynsdiamanten”

Finanstilsynet har lanceret den såkaldte tilsynsdiamant - gældende fra 2013 - der angiver fem pejlemærker for pengeinstitutvirksomhed med forhøjet risiko..

Likviditetsoverdækning (min. 50 %):

Skjern Banks likviditetsoverdækning er betydelig, og udgør 133,3 % pr. 30. september 2013, mod 265,6 % pr. 31. december 2012.

Funding-ratio (max. 100 %):

Den aktuelle funding situation giver plads til væsentligt mere udlån, idet bankens udlån i forhold til indlån, egenkapital og udstedte obligationer blot er på 74 %, hvilket er lidt mere end pr. 31. december 2012, hvor funding-ratio kunne opgøres til 65 %.

Ejendomseksponering (max. 25 %):

Skjern Bank har en pæn branchemæssig spredning, og i forhold til ejendomssektoren er eksponeringen på 17,9 %, hvilket er 2,5 %-point lavere end pr. 31. december 2012.

Store engagementer(max. 125 %):

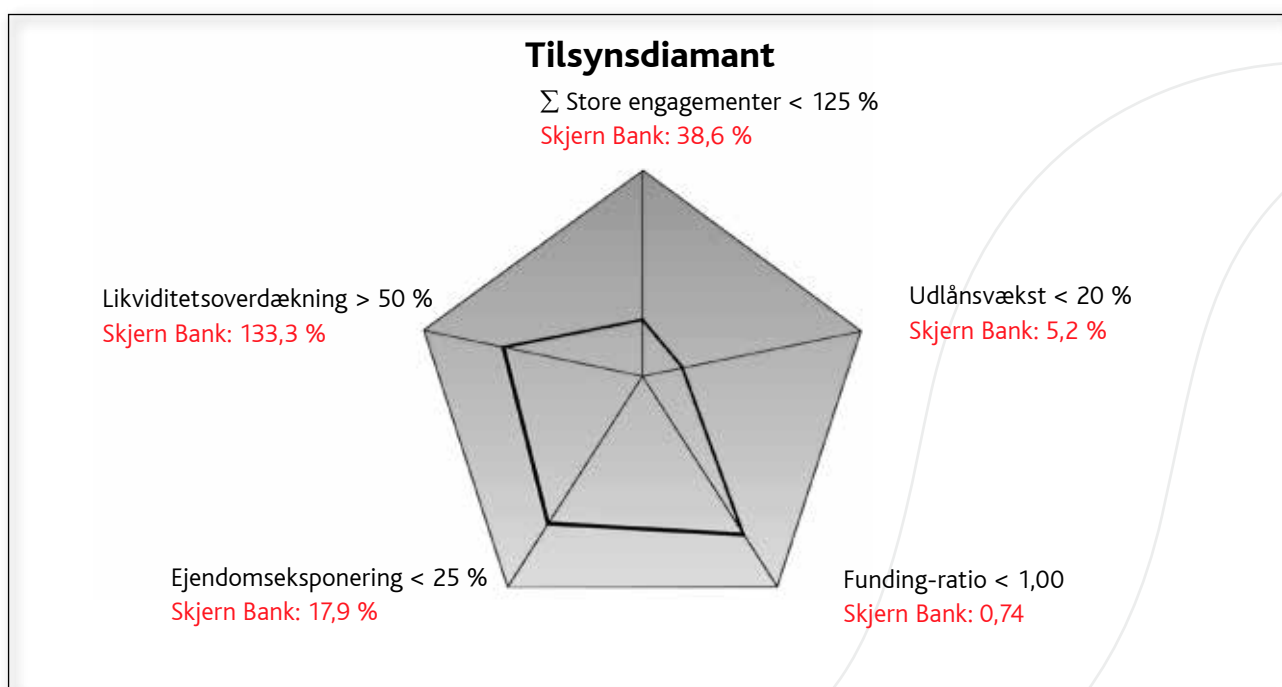
Store engagementer er defineret som summen af store engagementer, der udgør mere end 10 procent af basiskapitalen. Skjern Bank henvender sig primært til private kunder, samt små og mellemstore virksomheder og havde pr. 30. september 2013 to store kundeengagementer på i alt 38,6 % mod 13,1 % pr. 31. december 2012.

Udlånsvækst (max. 20 %):

Banken har som forventet realiseret en udlån fremgang i 2013 og udlånsvæksten kan således opgøres til 5,2 % i 2013 mod -0,8 % pr. 31. december 2012.

I nedenstående figur fremgår de pejlemærker, som Finanstilsynet har fastlagt samt Skjern Banks placering indenfor de enkelte områder pr. 30. september 2013.

Skjern Bank overholder alle grænseværdier pr. 30. september 2013, og har på intet tidspunkt siden Tilsynsdiamantens introduktion overskredet nogle af grænseværdierne.





• Bredgade i Skjern

Transaktioner med nærtstående parter

Der har i årets første tre kvartaler ikke været større transaktioner mellem Skjern Bank og bankens nærtstående parter.

Bidrag til Indskydergarantifonden

Bidraget til Indskydergarantifonden kan i årets første tre kvartaler opgøres til 7,1 mio. kr. hvilket er 1,7 mio. kr. mere end i samme periode sidste år.

Anvendt regnskabspraksis

Kvartalsrapporten er udarbejdet i overensstemmelse med lov om finansiel virksomhed, herunder Finanstilsynets bekendtgørelse om finansielle rapporter for kreditinstitutter og fondsmæglerselskaber m.fl. og yderligere danske oplysningskrav til delårsrapporter for børsnoterede selskaber.

Den anvendte regnskabspraksis er uændret i forhold til årsrapporten for 2012.

Begivenheder efter 30. september 2013

Der er ikke indtruffet forhold efter balancedagen, der er af betydning for bedømmelsen af periodens resultat.

Retssager

Banken er som led i den almindelige drift involveret i tvister og retssager. Bankens risici på disse sager vurderes løbende af bankens advokater og ledelse. Hensættelser foretages ud fra en vurdering af risiko for tab.

Kalender 2014

3. marts 2014:	Generalforsamling i Skjern Kulturcenter
11. marts 2014:	Årsmøde i Musikhuset Esbjerg
18. marts 2014:	Årsmøde i Skjern Bank Arena

Venlig hilsen
Skjern Bank

Hans Ladekjær Jeppesen
Bestyrelsesformand

Per Munck
Direktør



Ledelsespåtegning

Vi har dags dato behandlet og godkendt kvartalsrapporten for perioden 1. januar – 30. september 2013 for Skjern Bank A/S.

Rapporten er aflagt i overensstemmelse med Lov om finansiel virksomhed, herunder bekendtgørelse om finansielle rapporter for kreditinstitutter og fondsmæglerselskaber m.fl. og yderli-

gere danske oplysningskrav til delårsrapporter for børsnoterede pengeinstitutter.

Vi anser den valgte regnskabspraksis for hensigtsmæssig, således at regnskabet giver et retvisende billede af bankens aktiver og passiver, finansielle stilling samt resultatet.

Vi anser ledelsesberetningen for at indeholde en retvisende redegørelse for udviklingen i bankens aktiviteter og økonomiske forhold samt en beskrivelse af de væsentligste risici og usikkerhedsfaktorer, som banken kan påvirkes af.

Skjern, den 7. november 2013

Direktionen for Skjern Bank A/S

Per Munck
Direktør

Bestyrelsen for Skjern Bank A/S

Hans Ladekjær Jeppesen
Formand

Jens Okholm
Næstformand

Bjørn Jepsen

Finn Erik Kristiansen

Søren Dalum Tinggaard

Lars Lerke

Lars Skov Hansen

Resultat- og totalindkomstopgørelse 1. januar – 30. september

Beløb i 1.000 kr.	2013	2012	1.1- 31.12 2012
Renteindtægter	186.896	196.422	262.374
Renteudgifter	68.714	82.548	109.368
Netto renteindtægter	118.182	113.874	153.006
Udbytte af aktier m.v.	6.090	2.845	5.414
Gebyrer og provisionsindtægter	48.692	45.710	61.215
Afgivne gebyrer og provisionsudgifter	3.462	4.662	5.919
Netto rente- og gebyrindtægter	169.502	157.767	213.716
Kursreguleringer	7.805	4.350	8.096
Andre driftsindtægter	1.372	867	1.131
Udgifter til personale og administration	97.706	98.747	132.557
Af- og nedskrivninger på immaterielle og materielle aktiver	3.393	5.150	3.709
Andre driftsudgifter i alt	7.812	5.546	5.292
Bidrag til Indskydergarantifonden	7.106	5.418	4.843
Øvrige driftsudgifter	706	128	449
Nedskrivninger på udlån og tilgodehavender m.v. i alt	46.448	48.127	69.204
Resultat af kapitalandele i associerede og tilknyttede virksomheder	0	-4.100	91
Resultat før skat	23.320	1.314	12.272
Skat	5.830	1.191	2.433
Periodens resultat	17.490	123	9.839
Totalindkomstopgørelse			
Periodens resultat	17.490	123	9.839
Anden totalindkomst efter skat	0	0	0
Periodens totalindkomst	17.490	123	9.839

Balance pr. 30. september

Beløb i 1.000 kr.	2013	2012	1.1- 31.12 2012
Aktiver			
Kassebeholdning og anfordringstilgodehavender hos centralbanker	270.797	683.206	805.863
Tilgodehavender hos kreditinstitutter og centralbanker	21.763	35.519	22.094
Udlån og andre tilgodehavender til amortiseret kostpris	3.691.049	3.520.229	3.498.499
Obligationer til dagsværdi	920.067	1.130.067	1.270.360
Aktier m.v.	215.043	189.510	203.258
Kapitalandele i associerede virksomheder	633	610	633
Kapitalandele i tilknyttede virksomheder	3.233	3.365	3.233
Grunde og bygninger, i alt	67.638	68.748	69.429
Investeringsjendomme	9.413	9.367	9.361
Domicilejendomme	58.225	59.381	60.068
Øvrige materielle aktiver	6.375	9.219	8.276
Udsudte skatteaktiver	38.368	44.819	44.198
Aktiver i midlertidig besiddelse	0	11.500	0
Andre aktiver	58.939	69.758	75.207
Periodeafgrænsningsposter	79	480	3.430
Aktiver i alt	5.293.984	5.767.030	6.004.480



Balance pr. 30. september (fortsat)

Beløb i 1.000 kr.	2013	2012	1.1- 31.12 2012
Passiver			
Gæld			
Gæld til kreditinstitutter og centralbanker	439.407	403.014	399.806
Indlån og anden gæld	3.908.943	4.412.133	4.499.426
Indlån	3.908.943	3.666.931	3.753.560
Anden gæld	0	745.202	745.866
Udstedte obligationer til amortiseret kostpris	3.051	102.595	102.640
Aktuelle skatteforpligtelser	318	0	0
Andre passiver	106.474	102.613	86.433
Periodeafgrænsningsposter	865	432	197
Gæld i alt	4.459.058	5.020.787	5.088.502
Hensatte forpligtelser			
Hensættelser til tab på garantier	12	5.790	10.517
Hensatte forpligtelser i alt	12	5.790	10.517
Efterstillede kapitalindskud			
Ansvarlig lånekapital	199.019	223.293	223.475
Hybrid kernekapital	70.000	134.960	135.000
Efterstillede kapitalindskud ialt	269.019	358.253	358.475
Egenkapital			
Aktiekapital	192.800	22.560	192.800
Opskrivningshenslæggelser	417	417	417
Overført overskud	372.678	359.223	353.769
Egenkapital i alt	565.895	382.200	546.986
Passiver i alt	5.293.984	5.767.030	6.004.480

Eventualforpligtelser pr. 30. september

Beløb i 1.000 kr.	2013	2012	1.1- 31.12 2012
Garantier m.v.			
Garantier			
Finansgarantier	55.479	56.654	56.694
Tagsgarantier for realkreditlån	153.084	154.230	154.992
Tinglysnings- og konverteringsgarantier	61.438	59.659	82.309
Øvrige eventualforpligtelser	<u>287.683</u>	<u>179.327</u>	<u>198.161</u>
I alt	<u>557.684</u>	<u>449.870</u>	<u>492.156</u>
Andre eventualforpligtelser			
Uigenkaldelige kredittilsagn	<u>78.345</u>	<u>80.925</u>	<u>22.085</u>
I alt	<u>78.345</u>	<u>80.925</u>	<u>22.085</u>



Egenkapitalopgørelse pr. 30. september

Beløb i 1.000 kr.	2013	2012	1.1- 31.12 2012
Aktiekapital primo	192.800	22.560	22.560
Aktieudvidelse	0	0	170.240
Aktiekapital ultimo	192.800	22.560	192.800
Opskrivningshenlæggelser primo	417	417	417
Tilgang ved omvurdering	0	0	0
Anden afgang	0	0	0
Opskrivningshenlæggelser ultimo	417	417	417
Overført overskud primo	353.769	357.740	357.740
Periodens resultat	17.490	123	9.839
Tilgang ved salg af egne aktier	11.960	4.022	7.123
Afgang ved køb af egne aktier	-10.541	-2.662	-5.483
Omkostninger ved aktieudvidelse	0	0	-15.450
Overført overskud ultimo	372.678	359.223	353.769
Egenkapital i alt	565.895	382.200	546.986

Noter pr. 30. september

Beløb i 1.000 kr.	2013	2012	1.1-31.12 2012
Renteindtægter			
Tilgodehavender hos kreditinstitutter og centralbanker	35	1.370	1.366
Udlån og andre tilgodehavender	172.329	178.898	237.938
Obligationer	14.170	14.618	21.266
Afledte finansielle instrumenter i alt	362	1.536	1.804
heraf			
Valutakontrakter	-460	473	620
Rentekontrakter	822	1.063	1.184
Øvrige renteindtægter	0	0	0
I alt renteindtægter	186.896	196.422	262.374
Renteudgifter			
Kreditinstitutter og centralbanker	939	1.022	1.396
Indlån og anden gæld	54.028	55.706	76.069
Udstedte obligationer	563	8.690	9.215
Efterstillede kapitalindskud	13.180	17.126	22.683
Øvrige renteudgifter	4	4	5
I alt renteudgifter	68.714	82.548	109.368
Gebyrer og provisionsindtægter			
Værdipapirhandel og depoter	13.197	10.766	15.976
Betalingsformidling	4.786	4.579	6.201
Lånesagsgebyrer	17.708	17.921	21.970
Garantiprovision	6.527	5.557	7.947
Øvrige gebyrer og provisioner	6.474	6.887	9.571
I alt gebyrer og provisionsindtægter	48.692	45.710	61.215
Kursreguleringer			
Obligationer	-2.775	-2.127	-745
Aktier i alt	9.488	3.635	5.451
Aktier i sektorselskaber	4.947	3.014	4.406
Andre aktier	4.541	601	1.045
Valuta	1.223	3.118	3.676
Afledte finansielle instrumenter	-131	-276	-286
I alt kursreguleringer	7.805	4.350	8.096

Noter pr. 30. september (fortsat)

Beløb i 1.000 kr.	2013	2012	1.1- 31.12 2012
Udgifter til personale og administration			
Lønninger incl. pensionsbidrag og vederlag til direktion, bestyrelse, revisionsudvalg og repræsentantskab			
Direktion	1.988	1.988	2.830
Heraf fast vederlag	1.958	1.958	2.790
Heraf pension	30	30	40
Bestyrelse	520	453	606
Revisionsudvalg	0	0	50
Repræsentantskab	0	0	168
I alt	2.508	2.441	3.654
Personaleudgifter			
Lønninger	45.663	45.134	59.891
Pensioner	5.072	5.068	6.739
Udgifter til social sikring	712	626	776
Lønsumsafgift	5.822	5.509	7.406
I alt	57.269	56.337	74.812
Øvrige administrationsudgifter i alt	37.929	39.969	54.091
I alt udgifter til personale og administration	97.706	98.747	132.557
Antal beskæftigede			
Det gennemsnitlige antal ansatte omregnet til heltid	125	128	123

Noter pr. 30. september (fortsat)

Beløb i 1.000 kr.	2013	2012	1.1- 31.12 2012
Nedskrivninger på udlån og tilgodehavender m.v.			
Nedskrivninger i årets løb	85.896	91.989	123.490
Tilbageførsel af nedskrivninger foretaget i tidligere regnskabsår	-37.221	-39.107	-47.431
Endelig tabt, ikke tidligere nedskrevet	5.501	3.703	4.111
Renter vedrørende den nedskrevne del af udlån	-6.750	-6.800	-9.200
Indgået på tidligere afskrevne fordringer	-978	-1.658	-1.766
Nedskrivninger i alt	46.448	48.127	69.204
Resultat af kapitalandele i associerede og tilknyttede virksomheder			
Resultat af kapitalandele i associerede virksomheder	0	-4.100	224
Resultat af kapitalandele i tilknyttede virksomheder	0	0	-133
I alt resultat af kapitalandele i associerede og tilknyttede virksomheder	0	-4.100	91
Individuelle nedskrivninger på udlån og tilgodehavender			
Nedskrivninger primo	223.512	278.332	278.332
Nedskrivninger i året	80.859	91.989	115.390
Tilbageførsel af nedskrivninger foretaget i tidligere regnskabsår	-37.221	-37.761	-47.431
Tabsbogføringer dækket af tidligere nedskrivninger	-65.215	-37.681	-122.779
Individuelle nedskrivninger på udlån og tilgodehavender i alt	201.935	294.879	223.512
Gruppevise nedskrivninger			
Nedskrivninger primo	12.883	14.718	14.718
Nedskrivninger/tilbageførsler i året	5.036	-1.346	-1.835
Gruppevise nedskrivninger i alt	17.919	13.372	12.883
Nedskrivninger i alt	219.854	308.251	236.395


Noter pr. 30. september (fortsat)


Beløb i 1.000 kr.	2013	2012	1.1- 31.12 2012
Hensættelser på garantidebitorer			
Hensættelser primo	10.517	5.208	5.208
Hensættelser i årets løb	12	6.928	8.660
Overført til gældsforpligtelser	-10.517	-6.346	-3.551
Hensættelser på garantidebitorer i alt.	12	5.790	10.517
Udlån m.v. med standset renteberegning udgør	192.095	257.952	189.831
Aktiekapital			
Antal aktier á kr. 20 (stk.)	9.640.000	1.128.000	9.640.000
Aktiekapital	192.800	22.560	192.800
Egne kapitalandele			
Antal af egne aktier i beholdning (stk.)	30.059	83.816	79.890
Pålydende værdi heraf	601	1.676	1.598
Markedsværdi heraf	1.202	8.382	1.917
Egne aktiers andel af bankens aktiekapital (pct.)	0,3%	7,4%	0,83%





SKJERN BANK


skjernbank.dk


 **Skjern Bank, Skjern:**
Banktorvet 3 · 6900 Skjern
tlf. 9682 1333

 **Skjern Bank, Esbjerg:**
Kongensgade 58 · 6700 Esbjerg
tlf. 9682 1500

 **Skjern Bank, Ribe:**
J. Lauritzens Plads 1 · 6760 Ribe
tlf. 9682 1600

 **Skjern Bank, Varde:**
Bøgevej 2 · 6800 Varde
tlf. 9682 1640

 **Skjern Bank, Bramming:**
Storegade 20 · 6740 Bramming
tlf. 9682 1580

 **Skjern Bank, Hellerup:**
Strandvejen 143 · 2900 Hellerup
tlf. 9682 1450